



ASSEMBLÉE GÉNÉRALE 3 JUILLET 2021 MANOSQUE

STATISTIQUES

2020-2021



PACA
BASKET BALL

LIGUE RÉGIONALE



FFBB



STATISTIQUES Saison 2020-2021

LICENCES PAR CLUBS	2
EVOLUTION LICENCES PAR CLUBS 2019-2020 A 2020-2021	4
PYRAMIDE DES AGES 2020-2021.....	6
EVOLUTION DU NOMBRE DE LICENCES PACA	7
EVOLUTION DU NOMBRE DE LICENCES PAR COMITES.....	8
REPARTITION DES LICENCES CLUBS ET CONTACT PAR CD	9
REPARTITION DES LICENCES PAR CATEGORIES ET SEXES.....	10
EVOLUTION DE LA PROPORTION DES LICENCES PAR CD	11
EVOLUTION DE LA MOYENNE DES LICENCES PAR CLUBS.....	11
EVOLUTION CONJOINTE NB CLUBS ET LICENCES CLUBS.....	12
RAPPORT LICENCES MASCULINES ET FEMININES	12
EVOLUTION DU NOMBRE DE LICENCES MASC ET FEM.....	13
TAUX DE PENETRATION DANS LA POPULATION	14
REPARTITION DES ASSOCIATIONS PAR TRANCHES	14
LA LIGUE PACA BASKET BALL EN FRANCE	15
LA FEDERATION FRANÇAISE DE BASKET BALL.....	16



Licences par clubs

Clubs	MASCULINS										FEMININS										TOTAL
	SE	U20	U17	U15	U13	U11	U9	U7	TOTAL	SE	U20	U17	U15	U13	U11	U9	U7	TOTAL			
PAC0405002 - CD HORS ASSOCIATION																			1	1	
PAC0405104 - US CHATEAU ARNOUX ST AUBAN	6	1		2	2	4	2	4	21	5	1		2	1	3	3		15	36		
PAC0405106 - HAUTE PROVENCE BASKET	32	8	16	27	26	29	25	17	180	11	1	3	3	7	15	5	1	46	226		
PAC0405107 - US SEYNE LES ALPES	6			1	11	5	4	8	35	5				1	1	4		11	46		
PAC0405108 - BC VALENSOLAIS	1			2	1	4			8	3	1			2	3	2		11	19		
PAC0405111 - ENTENTE RIEZOISE DE BASKET	4								4	3								3	7		
PAC0405112 - SISTERON BC	1								1										1		
PAC0405113 - DIGNE LES BAINS BASKET CLUB	20	3	8	20	15	7	5	7	85	5			2	2	4	3	3	19	104		
PAC0405114 - BASKET CLUB BARCELONNETTE	11		1	3	3	3	3	3	27	10	1		1	2	2	3	1	20	47		
PAC0405116 - CLUB BASKET BALL FORCALQUIER	2	2	3	2	2	3	2	2	18	3								3	21		
PAC0405202 - BRIANCON BASKET BALL	17	2	12	7	10	8	3	3	62	2		1	2	7	1	4	4	21	83		
PAC0405204 - GAP ALPES DU SUD BASKET 05	37	6	15	16	23	19	22	20	158	18	1		7	5	3	1	1	36	194		
PAC0405206 - LARAGNE SPORTS BASKET	1			2	1		1		5	5	1	2	5	3		4		20	25		
PAC0405208 - US VEYNES SNCF SECTION BASKET-B.			1	2	4	3		1	12	1				1		2		4	16		
PAC0405209 - BB CHAMPSAUR VALGAUDEMAR	6		1	4	3	9	5	1	29	5					2	1	1	9	38		
PAC0405210 - BASKETBALL EMBRUNAIS	2		5	6	3	2	4		22	3		1	1			3	9	31			
PAC0405215 - BATIE BASKET CLUB	8	5	5	9	12	8	2	2	51	5	1	3	2					11	62		
Comité des Alpes du Sud	155	27	67	103	116	104	78	68	718	85	7	10	25	31	35	32	14	239	957		
PAC0006001 - CD06 HORS ASSOCIATION	2								2										2		
PAC0006002 - EVEIL DE NICE	5								5	2		6	13	1	11	1		34	39		
PAC0006003 - ES VILLENEUVE LOUBET BASKET	47	9	10	22	15	14	14	12	143	5	1	10	8	13	8		2	47	190		
PAC0006004 - BASKET CLUB DES BAOUIS	36	11	17	20	11	22	12	7	136	16	3	12	6	6	13	1	4	61	197		
PAC0006006 - AS MONACO BASKET	88	18	40	37	30	46	29	15	303	39	5	4	13	3	21	8	1	94	397		
PAC0006007 - US GRASSOISE	45	11	21	26	25	23	18	14	183	12	4	15	11	13	12	2	1	70	253		
PAC0006008 - AC GOLFE JUAN VALLAURIS	51	12	30	26	19	25	17	19	199	15	5		3	4	3	3	5	38	237		
PAC0006009 - STADE LAURENTIN BASKET	75	10	15	26	23	24	12	16	201	54	13	12	22	14	11	4	3	133	334		
PAC0006010 - BASKET AZUR CLUB	19	13	22	12	12	14	15	6	113	3							1	4	117		
PAC0006012 - OL ANTIBES BASKET AMA	54	31	34	40	34	31	27	20	271	16	4	17	7	8	12	6	5	75	346		
PAC0006013 - RAZORBACKS COLOMARS BASKET			2	1		8	6	4	25	5		1	2	2	12	5	1	28	53		
PAC0006015 - CLUB TENNIS ET BASKETBALL NICE	29	5	21	21	16	20	10	8	130	14			5		2	2		23	153		
PAC0006016 - BASKET CLUB VAL DE SIAGNE	9								9										9		
PAC0006017 - US CAGNES SUR MER	36	26	25	20	24	26	22	13	192	16					1	1	2	20	212		
PAC0006018 - MENTON BASKET CLUB	38	8	21	19	28	18	20	11	163	1								1	164		
PAC0006020 - LE CANNET COTE D'AZUR BASKET	49	21	25	26	25	34	20	9	209	9					3			12	221		
PAC0006021 - VENCE BASKET CLUB	54	2		8	13	14	10	10	111	26	6	4	19	12	6	3	1	77	188		
PAC0006022 - ROQUEBRUNE CAP MARTIN BASKET	18	1						6	25	40	6	14	22	24	31	17	14	168	193		
PAC0006023 - TRINITE SPORTS PAILLON	17	12	18	26	21	29	18	5	146	4		2	8	8	9	4	2	37	183		
PAC0006026 - ETOILE SAINT BARTHELEMY NICE BASKET	41	20	24	22	26	14	12	14	173	16	9	13	9	16	18	14	1	96	269		
PAC0006028 - GSE METROPOLITAINS DE NICE	31	17	21	17	13	17	5		121	4								4	125		
PAC0006029 - AS SAPEURS POMPIERS DE NICE	2								2										2		
PAC0006030 - SPORTS ET LOISIRS MOUGINOIS BASKET	21	5	11	6	19	11	13	5	91					1	1	3	1	6	97		
PAC0006031 - COV VALBONNE	8	9	16	14	12	11	14	12	96	1	1						4	6	102		
PAC0006032 - OLYMPIQUE CARROS BASKET BALL	43	12	13	17	21	13	12	2	133	11	1	6	2	2	6	2	2	32	165		
PAC0006033 - SAINT PAUL LA COLLE OLYMPIQUE CB	25	13	8	14	15	9	15	8	107	5			14		11	2	4	36	143		
PAC0006035 - UNION SPORTIVE SOPHIA BASKET	27	8	11	29	21	17	19	12	144	13		8	10	13	8	3		55	199		
PAC0006036 - C.S.L GENDARMERIE ANTIBES	13								13										13		
PAC0006037 - LE CINQ MAJEUR TOURETTE LEVENS	13		7	9		9	3		41	3			7	2	1	3		16	57		
PAC0006038 - CANNES BASKET OLYMPIQUE	13	11	11	16	15	13	17	6	102	22	5	6	1	12	5	1	2	54	156		
PAC0006039 - SC MOUANS SARTOUX BASKET BALL	19	4	10	13	16	10	13	9	94	3							1	5	99		
PAC0006042 - UNION SPORTIVE ARMENIENNE	8	8	16	9	1				42										42		
PAC0006045 - CAVIGAL NICE BASKET 06	46	15	27	40	24	33	24	23	232	42	16	14	32	11	23	11	6	155	387		
PAC0006046 - NICE BASKET ASSOCIATION OUEST	27	9	15	8	3	3	1		66	9			9	7	2	1		28	94		
PAC0006049 - CANSAS BASKET	26	5	11	17	9	15	8	7	98	8				1			2	11	109		
PAC0006054 - MONACO BASKET ASSOCIATION	23	2							25	32	14	15	11	13	11	6	2	104	129		
PAC0006060 - SAINT MARTIN BASKET CLUB	10		1	5	6	11	7		40					2	1			3	43		
PAC0006061 - MANDELIEU LA NAPOULE BASKET AVENIR	21	4	17	32	25	27	23	19	168	25	2		6	12	12	5	1	63	231		
PAC0006070 - FIKIRA JEUNESSE MAHORAISE 06	3								3	1								1	4		
Comité des Alpes Maritimes	1 096	332	520	598	522	561	436	292	4 357	472	95	159	240	200	255	108	68	1 597	5 954		
PAC0013001 - HORS ASSOCIATION C D 13	8								8										8		
PAC0013002 - SPORTS OLYMPIQUES DE SEPTEMES	22	1		2	1		3		29	3				1				4	33		
PAC0013006 - O CABRIES CALAS	48	5	18	10	18	19	12	3	133	23	9		9	6	12	1	2	62	195		
PAC0013007 - B.C. CANAILLE	35	7	11	14	10	11	11	7	106	9	4	1	2	5	3		4	28	134		
PAC0013008 - CRAU BC	21	5	8	14	8	3	8	2	69	7	5	3	1	3	1	2	1	23	92		
PAC0013009 - BASKET CLUB ENTRESSEN	18	1			9	4	9	5	46	10	6	1	7	8	1	1	2	36	82		
PAC0013010 - EGUILLES CLUB OMNISPORTS	17		1		13	4	1		36	2		7	1	2	1	2	1	16	52		
PAC0013011 - AIL DE FUYEAU	7	5	15	3	2	2	1	4	39	2					3	2		7	46		
PAC0013013 - ISTRES SPORTS BC	28	10	13	13	12	11	9	7	103	4				1	1	2		8	111		
PAC0013015 - OLYMPIQUE ROVENAIN	23	1	3	3	13	11			54	1					6			7	61		
PAC0013016 - BASKET CLUB MILLOIS	31	2		11	11	6	8	4	73	18					4	3		25	98		
PAC0013017 - LA CIOTAT SPORT BASKET	18	1	12	17	10	17	7	8	90	11	4	3	7	5	6	1	1	38	128		
PAC0013018 - CMS MARGNANE BASKETBALL	18	8	9	13	23	23	14	11	119	31	2	8	13	8	6	2	4	74	193		
PAC0013019 - ASPPT MARSEILLE	32	13	16	16	12	15	10	2	116	8				2			1	11	127		
PAC0013020 - AS BENGALIS MARSEILLE	3								3	3								3	6		
PAC0013021 - AIL BLANCARDE	27	4	13	11	13	13	11	3	95	5								5	100		
PAC0013022 - BASKET CLUB ALLAUDIEN	55	15	22	39	30	15	18	10	204	15		5	10	10	6	1	2	49	253		
PAC0013024 - ATHLETIQUE MARSEILLE NORD	1								1										1		
PAC0013026 - ESR BASKET BALL AURIOL ROQUEVAIRE	13	11	19	15	17	19	9	6	109	17	5	3	11			2	1	39	148		
PAC0013027 - SMUC MARSEILLE BASKET METROPOLE	1								1										1		
PAC0013029 - BASKET CLUB VALENTINOIS	26	2		17	8	5	3	4	65	6			2	3	3	6	2	22	87		
PAC0013030 - MARSEILLE 5 BASKET-BALL	17	5	42	27	29	21	23	11	175	5			7	9	4	8	3	36	211		
PAC0013031 - STADE MARSEILLAIS UC	71	25	33	27	24	32	32	11	255	35	5	17	5	16	15	19	5	117	372		
PAC0013033 - US SAINT MARCEL MARSEILLE	29	9	9	23	8	16	4	6	104	11	2		8	5	8	3	3	40	144		
PAC0013034 - SCO STE MARGUERITE	16	5	5	9	9	13	12	2	71	19	5	5	2	4		4	3	42	113		
PAC0013035 - US TRAMWAYS DE MARSEILLE	31	8	18	29	18	15	10	10													

Clubs	MASCULINS										FEMININS										TOTAL
	SE	U20	U17	U15	U13	U11	U9	U7	TOTAL	SE	U20	U17	U15	U13	U11	U9	U7	TOTAL			
PAC0013048 - BASKET CLUB DES REMPARTS SAINT MITRE	17	4	13	11	10	12	1	5	73	16	1	6	11	5	2	1	3	45	118		
PAC0013049 - SENAS BASKET BALL	44	2	20	16	8	9	11	2	112	22	6	7	9	9	11	4	1	69	181		
PAC0013050 - UNION SPORTIVE ET CULTURELLE DE LA ROUVIERE MARSEILLE	19	7	9		5	3	8		51	2				5				7	58		
PAC0013051 - BC TARASCONNAIS	37	8	11	9	14	10	3	3	95	5			1	2	2	2	1	13	108		
PAC0013052 - VITROLLES SPORT BASKET BALL	43	15	14	13	6	9	7	11	118	21	8	6	11	10	7	2	4	69	187		
PAC0013053 - HAPPY DAY	1								1	1								1	2		
PAC0013054 - BASKET CLUB ARLESIEN	13	16	18	31	15	12	10	3	118	8	2	8	2	3	5	3	1	32	150		
PAC0013055 - LL GARDANNE BASKET	13		9	3	7	4	4	2	42	7	3				1	2		13	55		
PAC0013056 - US SIMIANE BOUC BEL AIR	29	24	12	10	18	21	12	6	132	36	3	9	19	10	8	9	2	96	228		
PAC0013057 - PELISSANNE BASKET AVENIR	19	2		16	2	9	12	1	61				4		2	3	2	11	72		
PAC0013058 - CSM PORT ST LOUIS DU RHONE	16	7	10	9	3				45	4								4	49		
PAC0013059 - VENELLES BASKET CLUB	31	12	34	38	24	26	18	18	201	11	13	5	11	7	7	5	2	61	262		
PAC0013060 - BASSE VALLEE DE L'ARC BC	23	2	2	19	11	7	3	1	68	1				1	3	4		9	77		
PAC0013063 - SAINT REMY SPORT BASKET	23	5	11	11	9	17	5	7	88	8	4			3	5		1	21	109		
PAC0013066 - CHATEAUNEUF BASKET-BALL	19	2	9	18	17	15	10	9	99	3	2		3		1	3		12	111		
PAC0013068 - BASKET CLUB SAUSSETOIS	40	5	5	1	9	9	13	5	87	18	1				1		4	24	111		
PAC0013071 - GOLGOTHS 13	76	27	54	39	38	17	15	9	275	22	3	13	23	21	16	4		102	377		
PAC0013073 - BASKET CLUB CARRY LE ROUET	16	8	3	1		2	2	1	33	6			9	2	1			18	51		
PAC0013074 - C.J.L ST CHAMAS AIL BASKET	16	9	2	9	7	6	9	6	64	8	1	7	6	4	1	1	1	29	93		
PAC0013075 - AUBAGNE GARLABAN BASKET	42	15	15	16	23	19	12	3	145	12		1			9	6	2	30	175		
PAC0013077 - BASKET OLYMPIQUE PUECHEN	6	1	7	6	22	13	4	1	60	6				8	6	5	1	26	86		
PAC0013082 - U.S TREVARESSE	23	1	1	17	12	14	13	7	88	8		1	8	4	5	4	1	31	119		
PAC0013083 - BASKET BALL MEYREUIL	9	2			3	1	2	2	19	1				2				3	22		
PAC0013084 - A.S. VENTABREN	7	3	11		7	1			29	2		9		1				12	41		
PAC0013088 - MIRAMAS BASKET	21	6	16	18	15	15	10	5	106	11			7	1	7	3	1	30	136		
PAC0013092 - FOS PROVENCE BASKET	71	22	30	26	28	19	20	13	229	33	2	2	4	4	1	5	8	59	288		
PAC0013096 - BASKET CLUB GRANSOIS	57	7	11		12	14	14	12	127	21	4	6	5	12	15	8	3	74	201		
PAC0013102 - ASCE CMA CGM LES TOWERS	1								1										1		
PAC0013109 - ASSOCIATION SPORTIVE DU BARREAU DE MARSEILLE	2								2										2		
PAC0013122 - INEOS BASKETBALL	5								5										5		
PAC0013125 - UNION MARSEILLE BASKET BALL (UMBB)	38	19	20	5	14	10	10	11	127	11	4	7	17	1	2	3	4	49	176		
Comité des Bouches-du-Rhône	1 771	447	727	819	791	729	576	347	6 207	778	154	202	354	264	277	186	104	2 319	8 526		
PAC0083001 - CD83 - HORS ASSOCIATION - VAR	6								6	3								3	9		
PAC0083004 - CLUB SPORTIF CAVALIROIS	31	1	21	11	14	18	17	13	126	13	2	3	8	4	2	4	4	40	166		
PAC0083005 - BASKET CLUB OLLIOULAIS	14				6	11	10	3	44	3				3				6	50		
PAC0083006 - DRAGUIGNAN UNION CLUB	22	13	9	15	15	14	17	11	116	13	9	4	12	5	8	3	3	57	173		
PAC0083007 - FREJUS VAR BASKET AMSL	37	11	14	20	20	14	13	14	143	4	2	9	6	21	5	5		52	195		
PAC0083009 - ES LORQUAISE BASKET CLUB	36	11	19	13	19	11	8	7	124	9			3	1	2	3	1	19	143		
PAC0083011 - BASKET CLUB LA GARDE	65	26	27	24	15	24	9	8	198	24	8	16		2	2	2	1	55	253		
PAC0083012 - ESCA LONDAISE	28	7	14	12	7	7	3		78	5	1				1	3	1	11	89		
PAC0083014 - UA VALETTOISE BASKET	11				21	16	5		53	8		8	4	8	6	6	4	44	97		
PAC0083015 - UNION SPORTIVE PRADET BASKET	18		3	11		5	1		38	19								19	57		
PAC0083016 - ATHLETIC SPORTING ARCOIS	22	11	17	16	19	9	14	8	116	24	6	8	4	6	7	7	3	65	181		
PAC0083017 - CA ROQUEBRUNE SUR ARGENS	18	7	6	7	3	9	9		59	7		4	10	14	5	4		44	103		
PAC0083019 - BASKET CLUB GRIMAUD STE MAXIME	24	6	18	16	10	17	7	15	113	23			5	4	5	2	3	42	155		
PAC0083020 - UNION SPORTIVE TROPEZIENNE	15								15	1								1	16		
PAC0083023 - SEILLONS BASKET CLUB	8				7	9	9	11	44	3				1	1	3	4	12	56		
PAC0083024 - ASPPT TOULON	13	10	10	18	20	18	12	4	105	16		1	8	5	12	9	3	54	159		
PAC0083029 - BRIGNOLES BASKET BALL	27	7	13	12	5	6	11	6	87	14	6	5	12	1	3	6	1	48	135		
PAC0083031 - BASKET CLUB SOLLIES FARLEDE	30	8	24	13	17	22	17	9	140	22				8	5	4	1	40	180		
PAC0083032 - CARQUEIRANNE VAR BASKET	29	4	10	2	8	11	3	8	75	22	10	2	10	21	8	5	1	79	154		
PAC0083037 - SANARY BASKET CLUB	49	2	15	28	19	12	12	7	144	3							6	9	153		
PAC0083042 - UNION SPORTIVE SAINT MANDRIER	4								4	1								1	5		
PAC0083045 - LAVANDOU BORMES BASKET BALL	1					1			2	1				1				2	4		
PAC0083046 - HYERES TOULON VAR BASKET	56	28	38	53	46	24	16	19	280	29	4	7	17	14	12	6	8	97	377		
PAC0083047 - LA SEYNE BASKET	38	12	13	11	16	19	10	19	138	28	2	6	6	8	12	10	7	79	217		
PAC0083048 - ATHLETIC BASKET CLUB - BAUME SAINT-MAXIMIN	29	4	16	17	22	21	16	12	137	11	1	9	6	7	9	5	4	52	189		
PAC0083049 - ESSOR VARIOIS ST RAPHAEL BC	27	9	13	11	9	2			71	2								2	73		
PAC0083052 - BANDOL BASKET CLUB	37	4	12	7	17	3			80	2								2	82		
PAC0083056 - SIX FOURS BASKET CLUB	28	17	16	19	20	26	10	2	138	23	1	8	14	13	12	5		76	214		
PAC0083057 - BASKET CUERS/PIERREFEU	15	3	7	8	12	8	7	3	63	10		1	1	1	1			14	77		
PAC0083062 - SAINT CYR BASKET CLUB	18	6	13	13	18	9	16	7	100	15	1					1		17	117		
PAC0083063 - BASKET CLUB DU PAYS DE FAYENCE	16	6	2	14	13	12	15	7	85	4				5	4	1	1	15	100		
PAC0083065 - BASKET BALL CLUB PIGNANTAIS	18		3	2	1	5	1		31	3		1	1	2	1	3		11	42		
PAC0083066 - VAL DISSOLE BASKET	21	2		18	12	16	8	6	83	6		1	2	4	10	7	4	34	117		
Comité du Var	811	215	353	391	390	380	291	205	3 036	371	53	93	129	159	133	104	60	1 102	4 138		
PAC0084001 - CD 84 HORS ASSOCIATION	1								1	2								2	3		
PAC0084004 - PAYS D'APT BASKET	4	2	1	9	7		1		24	3			2					5	29		
PAC0084005 - AS ISLE SUR SORGUE	43	9	16	25	19	23	24	10	169	28	1	9	16	12	13	15	3	97	266		
PAC0084007 - ORANGE BASKET CLUB	22	5	18	24	16	11	11	8	115	17	4	1	9	7	4	1	2	45	160		
PAC0084008 - UNION SPORTIVE AVIGNON/PONTET	62	14	27	22	15	22	18	8	188	22			12	8		2	3	47	235		
PAC0084010 - FRJ ST BLAISE BOLLENE BASKET	26	9	13	16	11	10	6		91	8	5	7	2	11	3	3		39	130		
PAC0084011 - UNION SPORTIVE SERIGNAN	6	2			8	16	12	7	57	21	1		7	3	8	5	2	47	104		
PAC0084012 - SORGUES BASKET CLUB	51	9	5	26	25	15	9	4	144	10	4	5	3	11	14	2	2	51	195		
PAC0084014 - CLUB SPORTIF PERTUIS	26	6	21	16	22	7	3	4	105	14	4	8	1			3	2	32	137		
PAC0084016 - ABC CARPENTRAS	29	12	13	9	17	16	9	4	109	22	7	4	14	10	8	6	2	73	182		
PAC0084017 - BASKET CLUB ROBION	3								3	1								1	4		
PAC0084018 - AVIGNON SPORT BARBIERE BASKET	8								8	40	15	4	12	21	18	25	25	160	168		
PAC0084019 - MONTFAVET BASKET CLUB	19	10	1	3	5	9	4	1	52	19	3	8	4	1	2	1	3	41	93		
PAC0084020 - CAVAILLON ESPOIR BASKET CLUB	24	11	13	11	13	11	9	2	94	21	2	1	11	10	9	5	5	64	158		
PAC0084021 - US ENTRAIGUES	21	7	12	12	8	6	7	5	78	17	3	9	9	4	1	1	1	45	123		
PAC0084023 - BASKET CLUB CADEROUSSIEN	2						1	3	6	5					8	3		16	22		
PAC0084026 - MORIERES BASKET CLUB	19	5	11	9	9	12	5	7	77	18	2			3	5	5	1	34	111		
PAC0084029 - ELAN BASKET PERNOIS	23	13	13	13	5	10			77	1								1	78		
PAC0084032 - BASKET CLUB CHATEAURENARDAIS	23	3	17	12																	

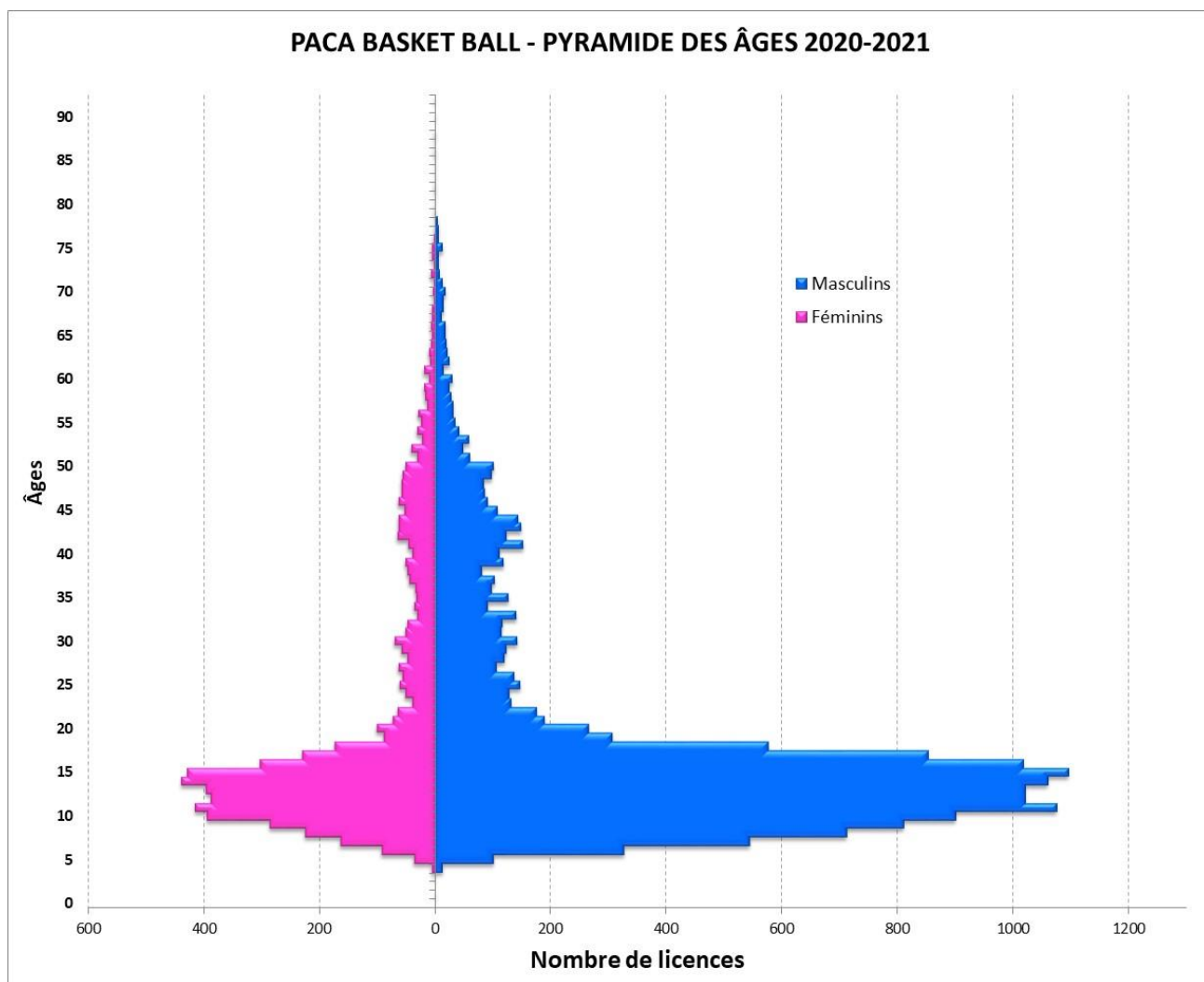
Evolution licences par clubs 2019-2020 à 2020-2021

Clubs	2019-2020	2020-2021	Différence en nombre	Différence en pourcentage
PAC0405002 - CD HORS ASSOCIATION	2	1	-1	-50.00%
PAC0405104 - US CHATEAU ARNOUX ST AUBAN	53	36	-17	-32.08%
PAC0405106 - HAUTE PROVENCE BASKET	287	226	-61	-21.25%
PAC0405107 - US SEYNE LES ALPES	46	46	0	0.00%
PAC0405108 - BC VALENSOLAIS	22	19	-3	-13.64%
PAC0405111 - ENTENTE RIEZOISE DE BASKET	5	7	2	40.00%
PAC0405112 - SISTERON BC	39	1	-38	-97.44%
PAC0405113 - DIGNE LES BAINS BASKET CLUB	147	104	-43	-29.25%
PAC0405114 - BASKET CLUB BARCELONNETTE	71	47	-24	-33.80%
PAC0405116 - CLUB BASKET BALL FORCALQUIER	37	21	-16	-43.24%
PAC0405202 - BRIANCON BASKET BALL	66	83	17	25.76%
PAC0405204 - GAP ALPES DU SUD BASKET 05	212	194	-18	-8.49%
PAC0405206 - LARAGNE SPORTS BASKET	56	25	-31	-55.36%
PAC0405208 - US VEYNES SNCF SECTION BASKET-B.	44	16	-28	-63.64%
PAC0405209 - BB CHAMPSAUR VALGAUDEMAR	67	38	-29	-43.28%
PAC0405210 - BASKETBALL EMBRUNAIS	43	31	-12	-27.91%
PAC0405215 - BATIE BASKET CLUB	101	62	-39	-38.61%
PAC0006001 - CD06 HORS ASSOCIATION	4	2	-2	-50.00%
PAC0006002 - EVEIL DE NICE	75	39	-36	-48.00%
PAC0006003 - ES VILLENEUVE LOUBET BASKET	211	190	-21	-9.95%
PAC0006004 - BASKET CLUB DES BAOUIS	205	197	-8	-3.90%
PAC0006006 - AS MONACO BASKET	431	397	-34	-7.89%
PAC0006007 - US GRASSOISE	317	253	-64	-20.19%
PAC0006008 - AC GOLFE JUAN VALLAURIS	262	237	-25	-9.54%
PAC0006009 - STADE LAURENTIN BASKET	336	334	-2	-0.60%
PAC0006010 - BASKET AZUR CLUB	162	117	-45	-27.78%
PAC0006012 - OL. ANTIBES BASKET AMA	397	346	-51	-12.85%
PAC0006013 - RAZORBACKS COLOMARS BASKET	55	53	-2	-3.64%
PAC0006015 - CLUB TENNIS ET BASKETBALL NICE	183	153	-30	-16.39%
PAC0006016 - BASKET CLUB VAL DE SIAGNE		9	9	
PAC0006017 - US CAGNES SUR MER	261	212	-49	-18.77%
PAC0006018 - MENTON BASKET CLUB	183	164	-19	-10.38%
PAC0006020 - LE CANNET COTE D'AZUR BASKET	293	221	-72	-24.57%
PAC0006021 - VENCE BASKET CLUB	206	188	-18	-8.74%
PAC0006022 - ROQUEBRUNE CAP MARTIN BASKET	193	193	0	0.00%
PAC0006023 - TRINITE SPORTS PAILLON	181	183	2	1.10%
PAC0006026 - ETOILE SAINT BARTHELEMY NICE BASKET	295	269	-26	-8.81%
PAC0006028 - GSE METROPOLITAINS DE NICE	159	125	-34	-21.38%
PAC0006029 - AS SAPEURS POMPIERS DE NICE	6	2	-4	-66.67%
PAC0006030 - SPORTS ET LOISIRS MOUGINOIS BASKET	185	97	-88	-47.57%
PAC0006031 - COV VALBONNE	115	102	-13	-11.30%
PAC0006032 - OLYMPIQUE CARROS BASKET BALL	255	165	-90	-35.29%
PAC0006033 - SAINT PAUL LA COLLE OLYMPIQUE CB	163	143	-20	-12.27%
PAC0006035 - UNION SPORTIVE SOPHIA BASKET	225	199	-26	-11.56%
PAC0006036 - C.S.L GENDARMERIE ANTIBES	15	13	-2	-13.33%
PAC0006037 - LE CINQ MAJEUR TOURRETTE LEVENS	91	57	-34	-37.36%
PAC0006038 - CANNES BASKET OLYMPIQUE	187	156	-31	-16.58%
PAC0006039 - SC MOUANS SARTOUX BASKET BALL	105	99	-6	-5.71%
PAC0006042 - UNION SPORTIVE ARMENIENNE	61	42	-19	-31.15%
PAC0006045 - CAVIGAL NICE BASKET 06	385	387	2	0.52%
PAC0006046 - NICE BASKET ASSOCIATION OUEST	146	94	-52	-35.62%
PAC0006049 - CANSA BASKET	130	109	-21	-16.15%
PAC0006054 - MONACO BASKET ASSOCIATION	154	129	-25	-16.23%
PAC0006060 - SAINT MARTIN BASKET CLUB	64	43	-21	-32.81%
PAC0006061 - MANDELIEU LA NAPOULE BASKET AVENIR	254	231	-23	-9.06%
PAC0006070 - FIKIRA JEUNESSE MAHORAISE 06	9	4	-5	-55.56%
PAC0013001 - HORS ASSOCIATION C.D 13	15	16	1	6.67%
PAC0013002 - SPORTS OLYMPIQUES DE SEPTEMES	41	33	-8	-19.51%
PAC0013005 - SACHA CLUB	12		-12	-100.00%
PAC0013006 - O CABRIES CALAS	252	195	-57	-22.62%
PAC0013007 - B.C. CANAILLE	152	134	-18	-11.84%
PAC0013008 - CRAU BC	135	92	-43	-31.85%
PAC0013009 - BASKET CLUB ENTRESSEN	97	82	-15	-15.46%
PAC0013010 - EGUILLES CLUB OMNISPORTS	90	52	-38	-42.22%
PAC0013011 - AIL DE FUVEAU	77	46	-31	-40.26%
PAC0013013 - ISTRES SPORTS BC	138	111	-27	-19.57%
PAC0013015 - OLYMPIQUE ROVENAIN	76	61	-15	-19.74%
PAC0013016 - BASKET CLUB MILLOIS	148	98	-50	-33.78%
PAC0013017 - LA CIOTAT SPORT BASKET	157	128	-29	-18.47%
PAC0013018 - CMS MARIGNANE BASKETBALL	227	193	-34	-14.98%
PAC0013019 - ASPTT MARSEILLE	164	127	-37	-22.56%
PAC0013020 - AS BENGALIS MARSEILLE	6	6	0	0.00%
PAC0013021 - AIL BLANCARDE	125	100	-25	-20.00%
PAC0013022 - BASKET CLUB ALLAUDIEN	266	253	-13	-4.89%
PAC0013024 - ATHLETIQUE MARSEILLE NORD	1	1	0	0.00%
PAC0013026 - ESR BASKET BALL AURIOL ROQUEVAIRE	148	148	0	0.00%
PAC0013027 - SMUC MARSEILLE BASKET METROPOLE	1	1	0	0.00%
PAC0013029 - BASKET CLUB VALENTINOIS	117	87	-30	-25.64%
PAC0013030 - MARSEILLE 5 BASKET-BALL	211	211	0	0.00%

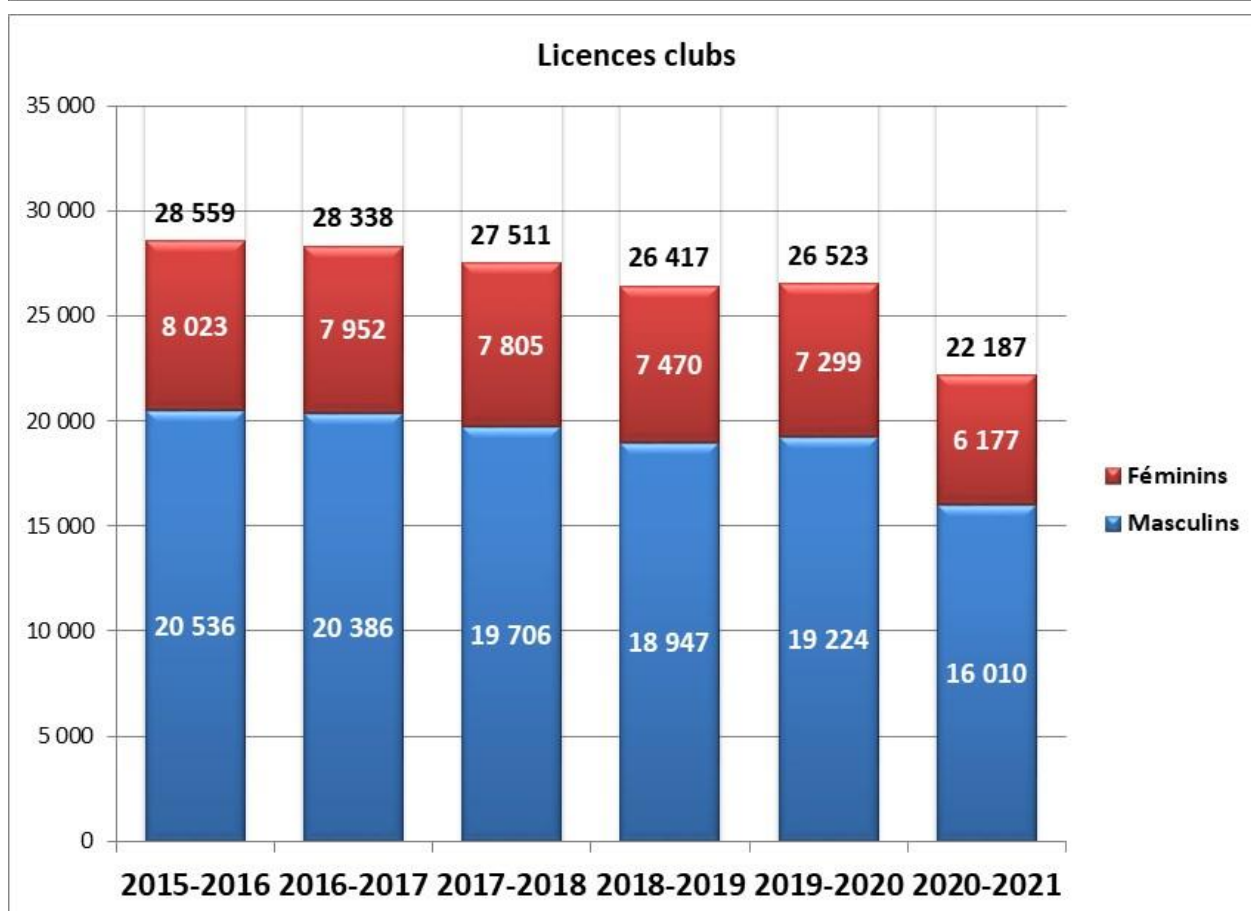
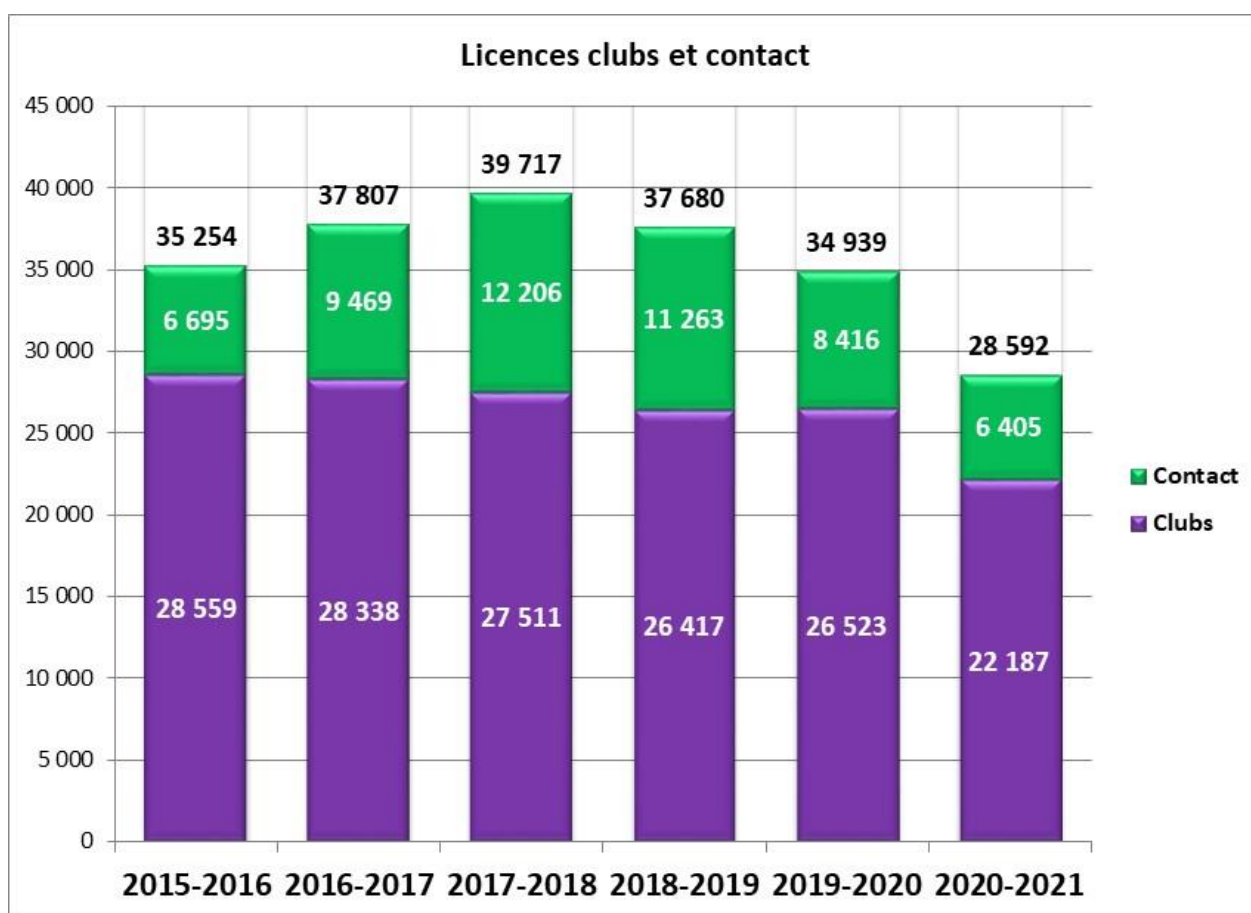
Clubs	2019-2020	2020-2021	Différence en nombre		Différence en pourcentage	
PAC0013031 - STADE MARSEILLAIS UC	472	372	<div></div>	-100	<div></div>	-21,19%
PAC0013033 - US SAINT MARCEL MARSEILLE	192	144	<div></div>	-48	<div></div>	-25,00%
PAC0013034 - SCO STE MARGUERITE	150	113	<div></div>	-37	<div></div>	-24,67%
PAC0013035 - US TRAMWAYS DE MARSEILLE	171	170	<div></div>	-1	<div></div>	-0,58%
PAC0013036 - USPEG MARSEILLE	193	196	<div></div>	3	<div></div>	1,55%
PAC0013038 - MALLEMORT BASKET CLUB LOISIR	19		<div></div>	-19	<div></div>	-100,00%
PAC0013039 - MARTIGUES SPORTS	344	281	<div></div>	-63	<div></div>	-18,31%
PAC0013040 - BASKET CLUB DE L'ETOILE	304	219	<div></div>	-85	<div></div>	-27,96%
PAC0013042 - BASKET CLUB PENNOIS	116	101	<div></div>	-15	<div></div>	-12,93%
PAC0013043 - ES PENNES MIRABEAU	228	138	<div></div>	-90	<div></div>	-39,47%
PAC0013044 - AS ROGNAC BASKET	253	203	<div></div>	-50	<div></div>	-19,76%
PAC0013045 - USO ROGNONAISE	241	221	<div></div>	-20	<div></div>	-8,30%
PAC0013046 - AIL DE ROUSSET	279	276	<div></div>	-3	<div></div>	-1,08%
PAC0013047 - SAPELA BASKET 13	321	266	<div></div>	-55	<div></div>	-17,13%
PAC0013048 - BASKET CLUB DES REMPARTS SAINT MITRE	165	118	<div></div>	-47	<div></div>	-28,48%
PAC0013049 - SENAS BASKET BALL	206	181	<div></div>	-25	<div></div>	-12,14%
PAC0013050 - UNION SPORTIVE ET CULTURELLE DE LA ROUVIERE MARSEILLE	39	58	<div></div>	19	<div></div>	48,72%
PAC0013051 - BC TARASCONNAIS	148	108	<div></div>	-40	<div></div>	-27,03%
PAC0013052 - VITROLLES SPORT BASKET BALL	270	187	<div></div>	-83	<div></div>	-30,74%
PAC0013053 - HAPPY DAY		2	<div></div>	2	<div></div>	
PAC0013054 - BASKET CLUB ARLESIEN	177	150	<div></div>	-27	<div></div>	-15,25%
PAC0013055 - LL GARDANNE BASKET	117	55	<div></div>	-62	<div></div>	-52,99%
PAC0013056 - US SIMIANE BOUC BEL AIR	273	228	<div></div>	-45	<div></div>	-16,48%
PAC0013057 - PELISSANNE BASKET AVENIR		72	<div></div>	72	<div></div>	
PAC0013058 - CSM PORT ST LOUIS DU RHONE	47	49	<div></div>	2	<div></div>	4,26%
PAC0013059 - VENELLES BASKET CLUB	345	262	<div></div>	-83	<div></div>	-24,06%
PAC0013060 - BASSE VALLEE DE L'ARC BC	119	77	<div></div>	-42	<div></div>	-35,29%
PAC0013063 - SAINT REMY SPORT BASKET	139	109	<div></div>	-30	<div></div>	-21,58%
PAC0013066 - CHATEAUNEUF BASKET-BALL	93	111	<div></div>	18	<div></div>	19,35%
PAC0013068 - BASKET CLUB SAUSSETOIS	108	111	<div></div>	3	<div></div>	2,78%
PAC0013071 - GOLGOTHS 13	456	377	<div></div>	-79	<div></div>	-17,32%
PAC0013073 - BASKET CLUB CARRY LE ROUET	73	51	<div></div>	-22	<div></div>	-30,14%
PAC0013074 - CJL ST CHAMAS AIL BASKET	102	93	<div></div>	-9	<div></div>	-8,82%
PAC0013075 - AUBAGNE GARLABAN BASKET	214	175	<div></div>	-39	<div></div>	-18,22%
PAC0013077 - BASKET OLYMPIQUE PUECHEN	81	86	<div></div>	5	<div></div>	6,17%
PAC0013082 - U.S TREVARESSE	175	119	<div></div>	-56	<div></div>	-32,00%
PAC0013083 - BASKET BALL MEYREUIL	63	22	<div></div>	-41	<div></div>	-65,08%
PAC0013084 - A.S. VENTABREN	67	41	<div></div>	-26	<div></div>	-38,81%
PAC0013088 - MIRAMAS BASKET	170	136	<div></div>	-34	<div></div>	-20,00%
PAC0013092 - FOS PROVENCE BASKET	305	288	<div></div>	-17	<div></div>	-5,57%
PAC0013096 - BASKET CLUB GRANSOIS	241	201	<div></div>	-40	<div></div>	-16,60%
PAC0013102 - ASCE CMA CGM LES TOWERS	20	1	<div></div>	-19	<div></div>	-95,00%
PAC0013103 - ASSE-BLEU CIEL BASKET	13		<div></div>	-13	<div></div>	-100,00%
PAC0013109 - ASSOCIATION SPORTIVE DU BARREAU DE MARSEILLE	9	2	<div></div>	-7	<div></div>	-77,78%
PAC0013111 - AS AIRBUS HELICOPTERS BASKET	7		<div></div>	-7	<div></div>	-100,00%
PAC0013113 - AS TECHNICATOME BASKET	9		<div></div>	-9	<div></div>	-100,00%
PAC0013114 - ENTENTE SPORTIVE POLICE MARSEILLE	7		<div></div>	-7	<div></div>	-100,00%
PAC0013122 - INEOS BASKETBALL	12	5	<div></div>	-7	<div></div>	-58,33%
PAC0013125 - UNION MARSEILLE BASKET BALL (UMBB)	285	176	<div></div>	-109	<div></div>	-38,25%
PAC0013126 - ALPHA PROVENCE	17		<div></div>	-17	<div></div>	-100,00%
PAC0083001 - CD83 - HORS ASSOCIATION - VAR	9	9	<div></div>	0	<div></div>	0,00%
PAC0083004 - CLUB SPORTIF CAVALAIROIS	154	166	<div></div>	12	<div></div>	7,79%
PAC0083005 - BASKET CLUB OLLIOULAIS	71	50	<div></div>	-21	<div></div>	-29,58%
PAC0083006 - DRAGUIGNAN UNION CLUB	150	173	<div></div>	23	<div></div>	15,33%
PAC0083007 - FREJUS VAR BASKET AMSL	234	195	<div></div>	-39	<div></div>	-16,67%
PAC0083009 - ES LORGUAISE BASKET CLUB	165	143	<div></div>	-22	<div></div>	-13,33%
PAC0083011 - BASKET CLUB LA GARDE	277	253	<div></div>	-24	<div></div>	-8,66%
PAC0083012 - ESCA LONDAISE	120	89	<div></div>	-31	<div></div>	-25,83%
PAC0083014 - UA VALETTOISE BASKET	97	97	<div></div>	0	<div></div>	0,00%
PAC0083015 - UNION SPORTIVE PRADET BASKET	70	57	<div></div>	-13	<div></div>	-18,57%
PAC0083016 - ATHLETIC SPORTING ARCOIS	145	181	<div></div>	36	<div></div>	24,83%
PAC0083017 - CA ROQUEBRUNE SUR ARGENS	183	103	<div></div>	-80	<div></div>	-43,72%
PAC0083019 - BASKET CLUB GRIMAUD STE MAXIME	230	155	<div></div>	-75	<div></div>	-32,61%
PAC0083020 - UNION SPORTIVE TROPEZIENNE	71	16	<div></div>	-55	<div></div>	-77,46%
PAC0083023 - SEILLONS BASKET CLUB	53	56	<div></div>	3	<div></div>	5,66%
PAC0083024 - ASPTT TOULON	201	159	<div></div>	-42	<div></div>	-20,90%
PAC0083029 - BRIGNOLES BASKET BALL		135	<div></div>	135	<div></div>	
PAC0083031 - BASKET CLUB SOLLIES FARLEDE	208	180	<div></div>	-28	<div></div>	-13,46%
PAC0083032 - CARQUEIRANNE VAR BASKET	147	154	<div></div>	7	<div></div>	4,76%
PAC0083037 - SANARY BASKET CLUB	151	153	<div></div>	2	<div></div>	1,32%
PAC0083042 - UNION SPORTIVE SAINT MANDRIER	17	5	<div></div>	-12	<div></div>	-70,59%
PAC0083045 - LAVANDOU BORMES BASKET BALL	19	4	<div></div>	-15	<div></div>	-78,95%
PAC0083046 - HYERES TOULON VAR BASKET	394	377	<div></div>	-17	<div></div>	-4,31%
PAC0083047 - LA SEYNE BASKET	218	217	<div></div>	-1	<div></div>	-0,46%
PAC0083048 - ATHLETIC BASKET CLUB - BAUME SAINT-MAXIMIN	350	189	<div></div>	-161	<div></div>	-46,00%
PAC0083049 - ESSOR VAROIS ST RAPHAEL BC	117	73	<div></div>	-44	<div></div>	-37,61%
PAC0083052 - BANDOL BASKET CLUB	122	82	<div></div>	-40	<div></div>	-32,79%
PAC0083056 - SIX FOURS BASKET CLUB	264	214	<div></div>	-50	<div></div>	-18,94%
PAC0083057 - BASKET CUERS/PIERREFEU	96	77	<div></div>	-19	<div></div>	-19,79%
PAC0083062 - SAINT CYR BASKET CLUB	125	117	<div></div>	-8	<div></div>	-6,40%
PAC0083063 - BASKET CLUB DU PAYS DE FAYENCE	124	100	<div></div>	-24	<div></div>	-19,35%

Clubs	2019-2020	2020-2021	Différence en nombre	Différence en pourcentage
PAC0083065 - BASKET BALL CLUB PIGNANTAIS	44	42	-2	-4,55%
PAC0083066 - VAL D'ISOLE BASKET	125	117	-8	-6,40%
PAC0084001 - CD 84 HORS ASSOCIATION	2	3	1	50,00%
PAC0084004 - PAYS D'APT BASKET	20	29	9	45,00%
PAC0084005 - AS ISLE SUR SORGUE	286	266	-20	-6,99%
PAC0084007 - ORANGE BASKET CLUB	197	160	-37	-18,78%
PAC0084008 - UNION SPORTIVE AVIGNON/PONTET	277	235	-42	-15,16%
PAC0084010 - FRJ ST BLAISE BOLLENE BASKET	175	130	-45	-25,71%
PAC0084011 - UNION SPORTIVE SERIGNAN	131	104	-27	-20,61%
PAC0084012 - SORGUES BASKET CLUB	192	195	3	1,56%
PAC0084014 - CLUB SPORTIF PERTUIS	173	137	-36	-20,81%
PAC0084016 - ABC CARPENTRAS	211	182	-29	-13,74%
PAC0084017 - BASKET CLUB ROBION	2	4	2	100,00%
PAC0084018 - AVIGNON SPORT BARBIERE BASKET	187	168	-19	-10,16%
PAC0084019 - MONTFAVET BASKET CLUB	96	93	-3	-3,13%
PAC0084020 - CAVAILLON ESPOIR BASKET CLUB	203	158	-45	-22,17%
PAC0084021 - US ENTRAIGUES	121	123	2	1,65%
PAC0084023 - BASKET CLUB CADEROUSSIEN	43	22	-21	-48,84%
PAC0084026 - MORIERES BASKET CLUB	130	111	-19	-14,62%
PAC0084029 - ELAN BASKET PERNOIS	93	78	-15	-16,13%
PAC0084032 - BASKET CLUB CHATEAURENARDAIS	119	115	-4	-3,36%
PAC0084033 - LASA BC ASPTT	182	187	5	2,75%
PAC0084034 - ELAN VEDENAI	15	17	2	13,33%
PAC0084038 - BASKET SUD LUBERON	42	1	-41	-97,62%
PAC0084039 - BASKET THOROIS	107	94	-13	-12,15%
Totaux	26 523	22 187		

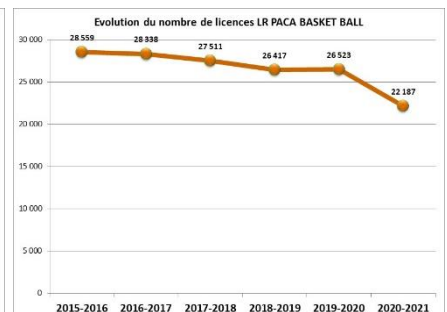
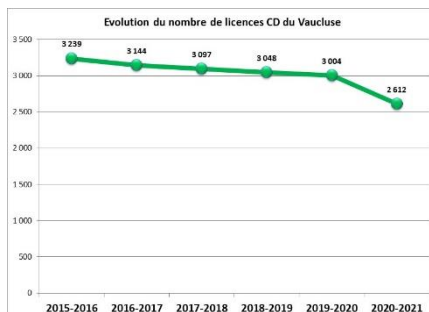
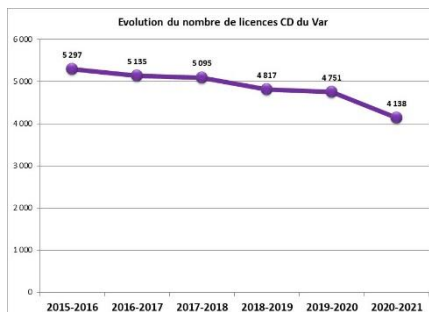
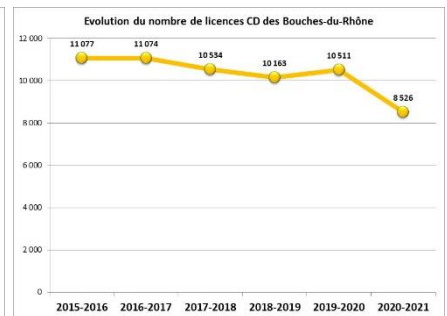
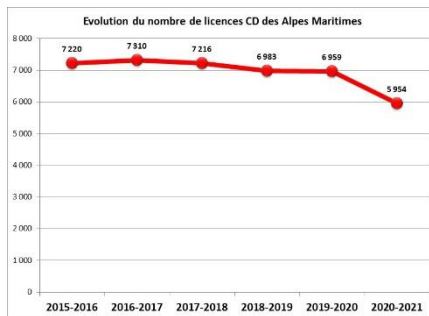
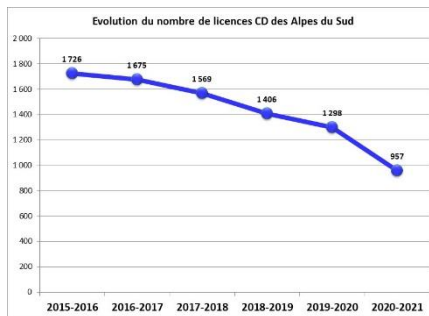
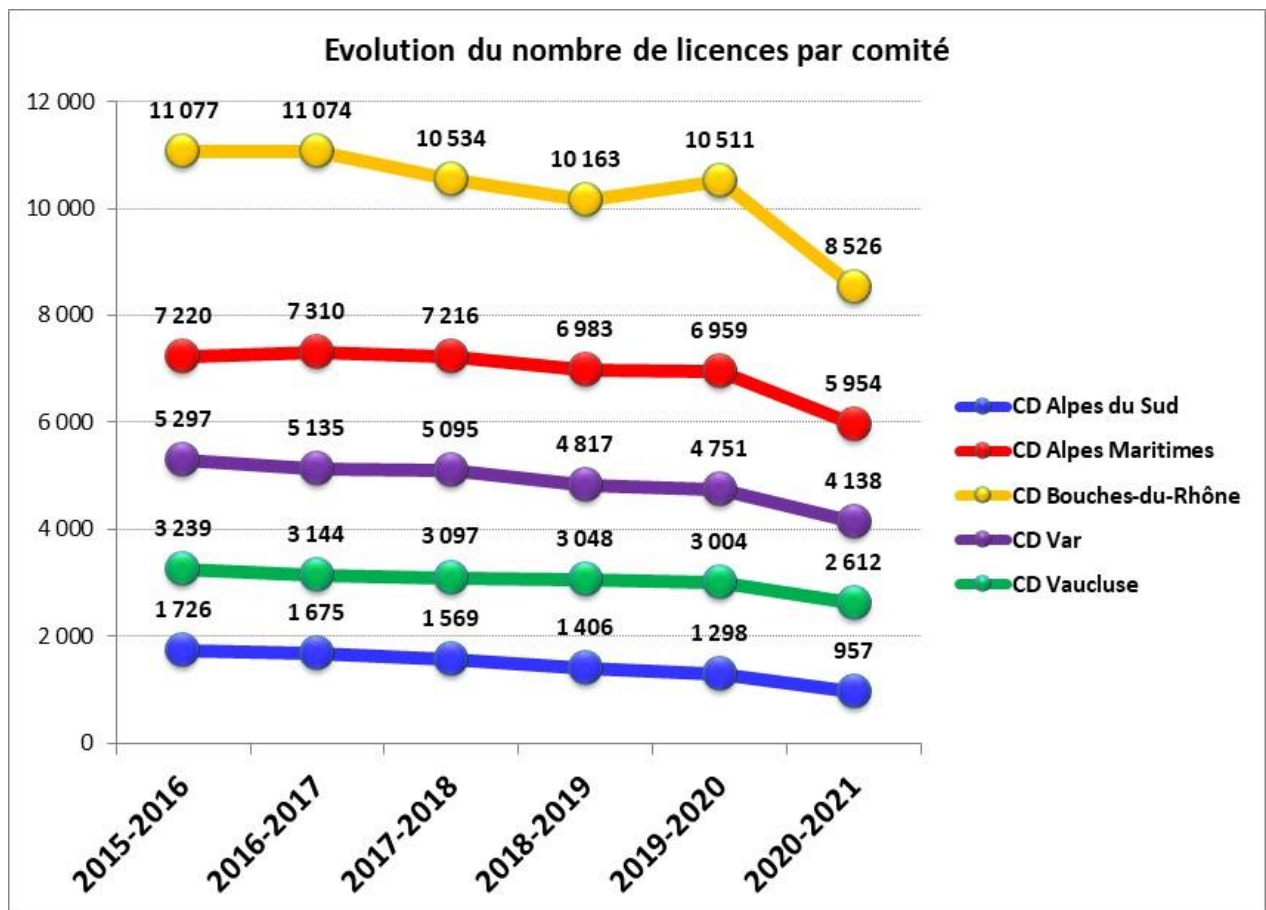
Pyramide des âges 2020-2021



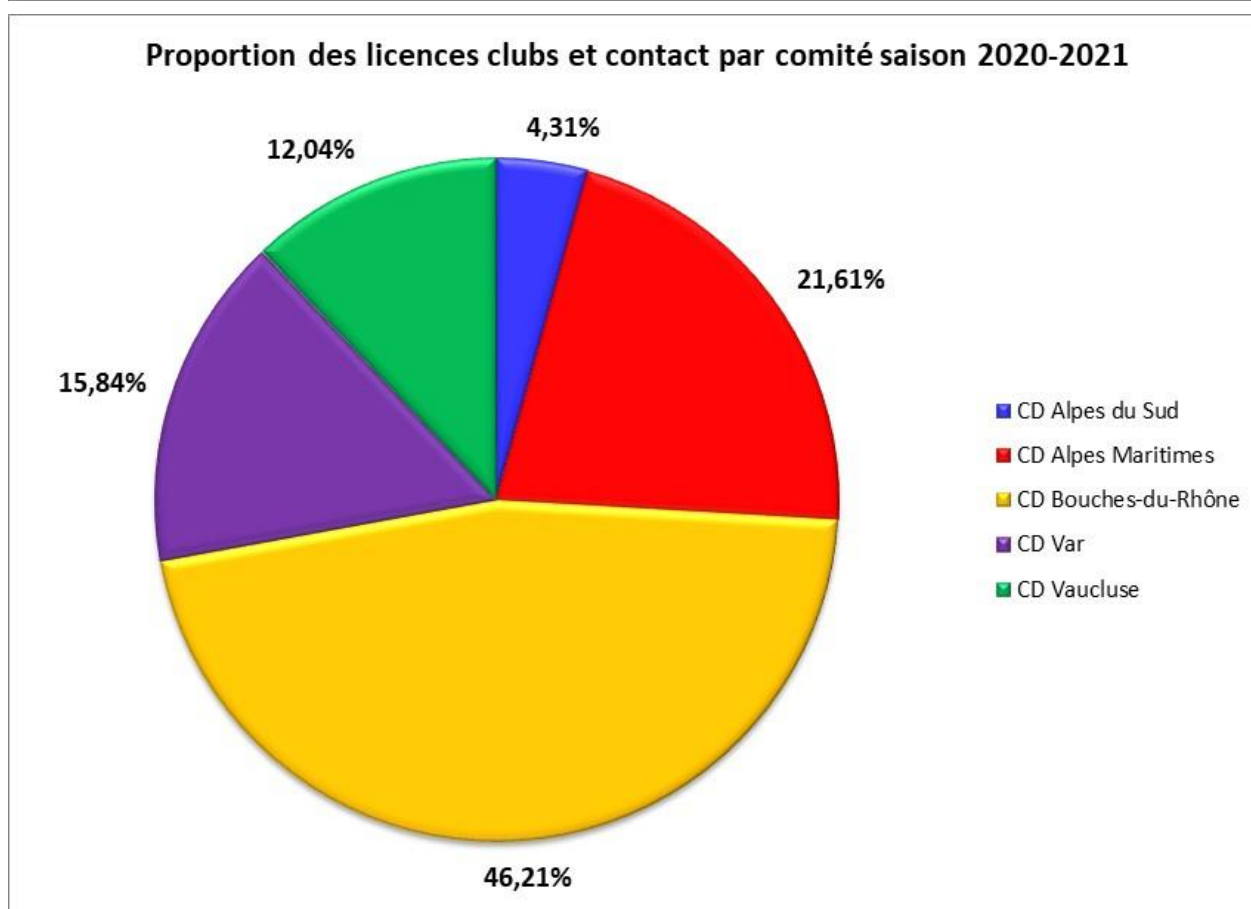
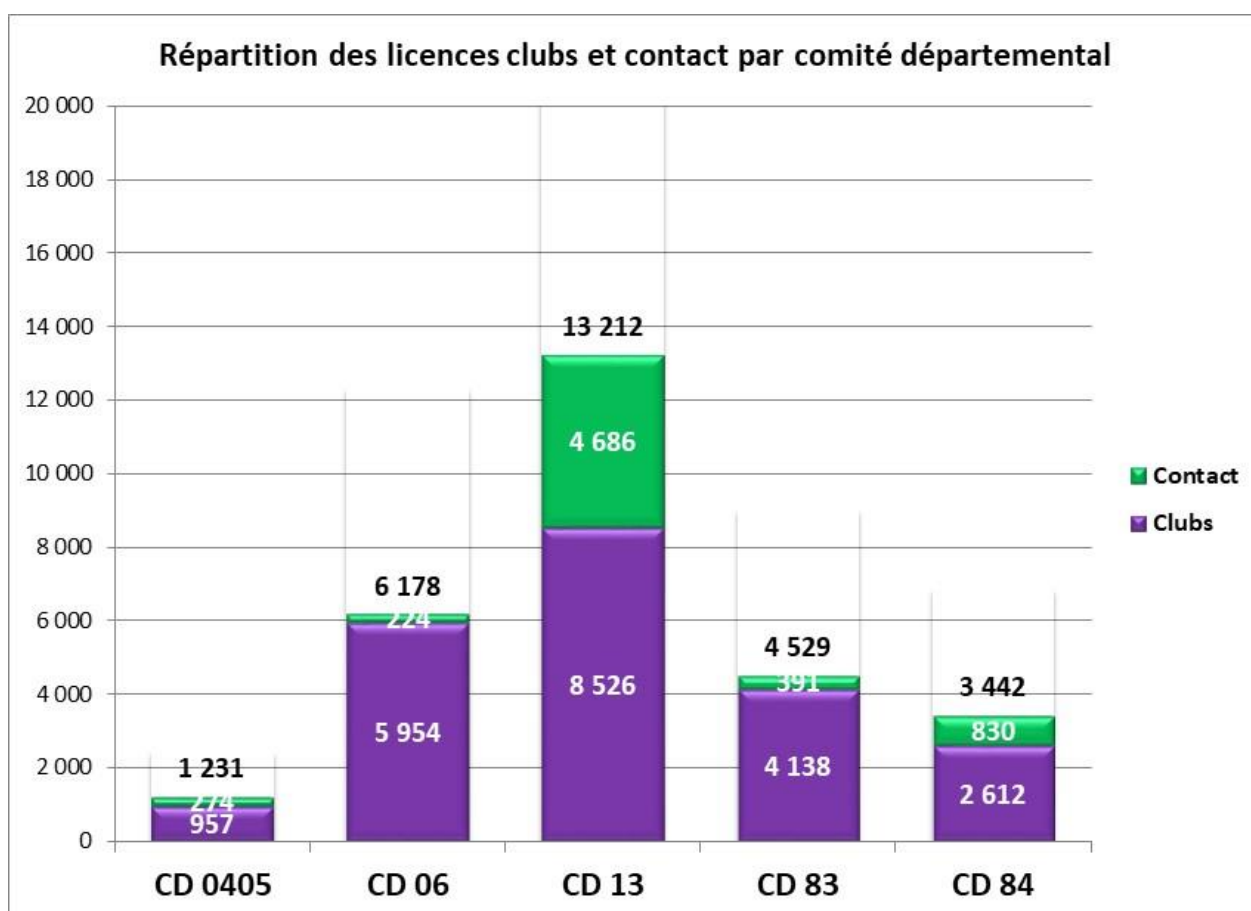
Evolution du nombre de licences PACA



Evolution du nombre de licences par comités

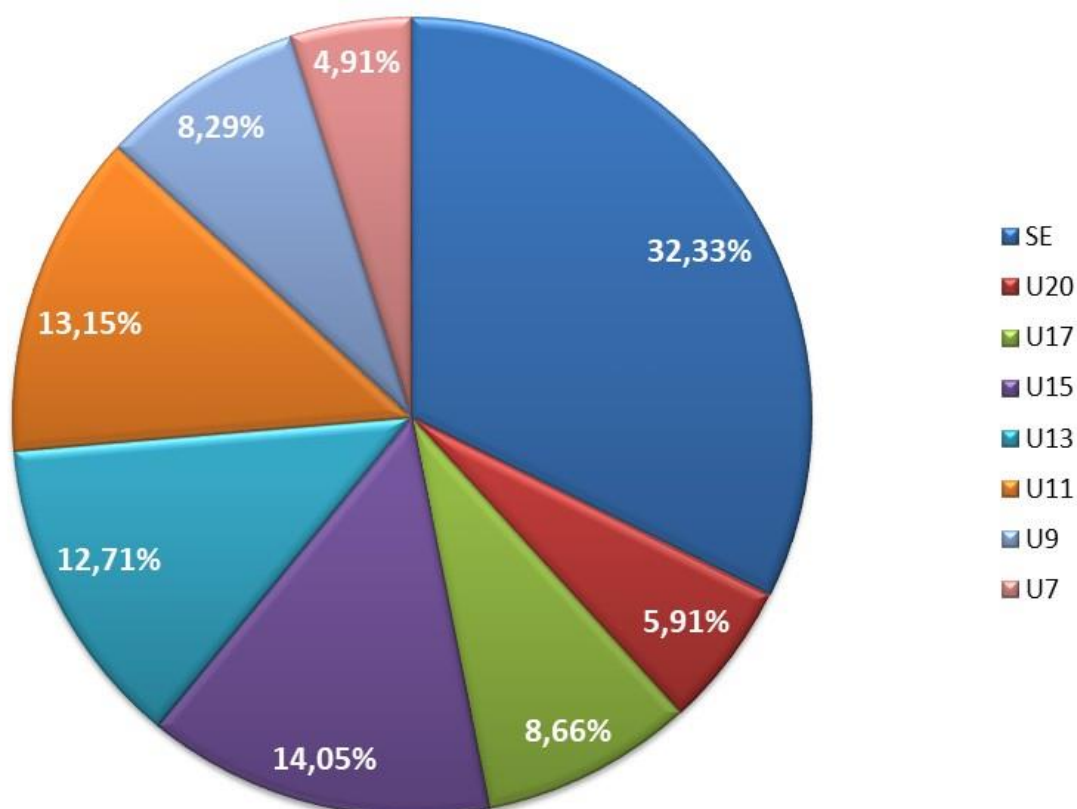


Répartition des licences clubs et contact par CD

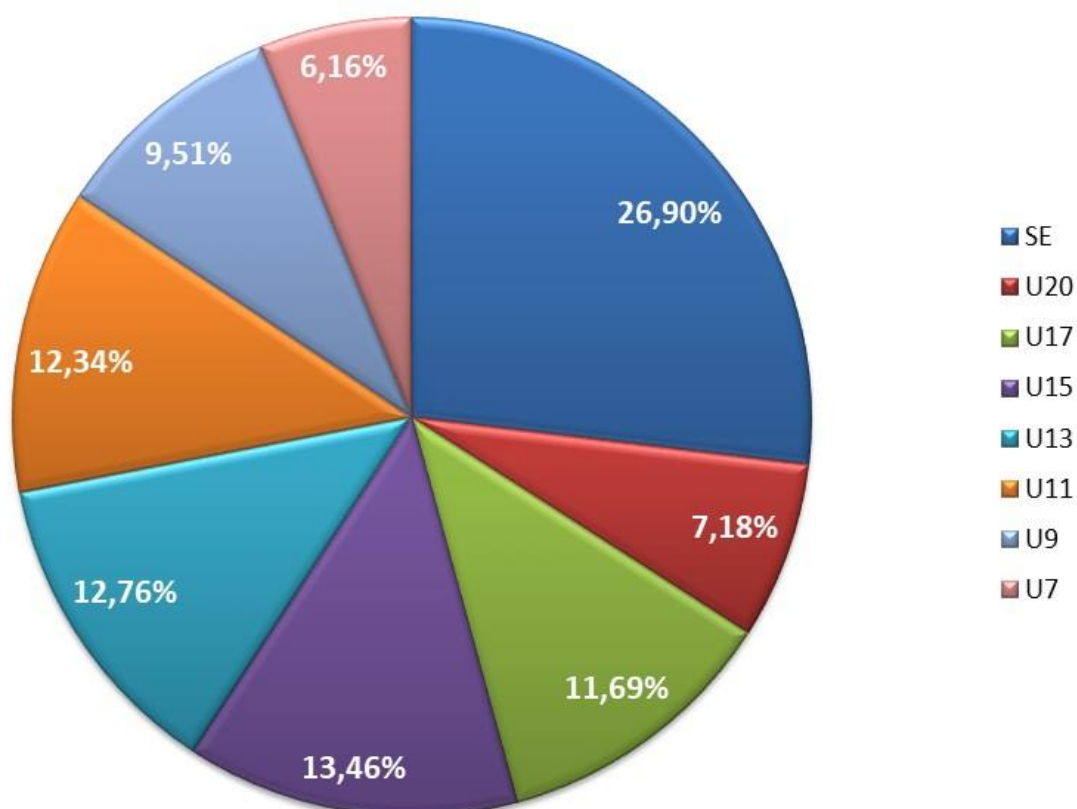


Répartition des licences par catégories et sexes

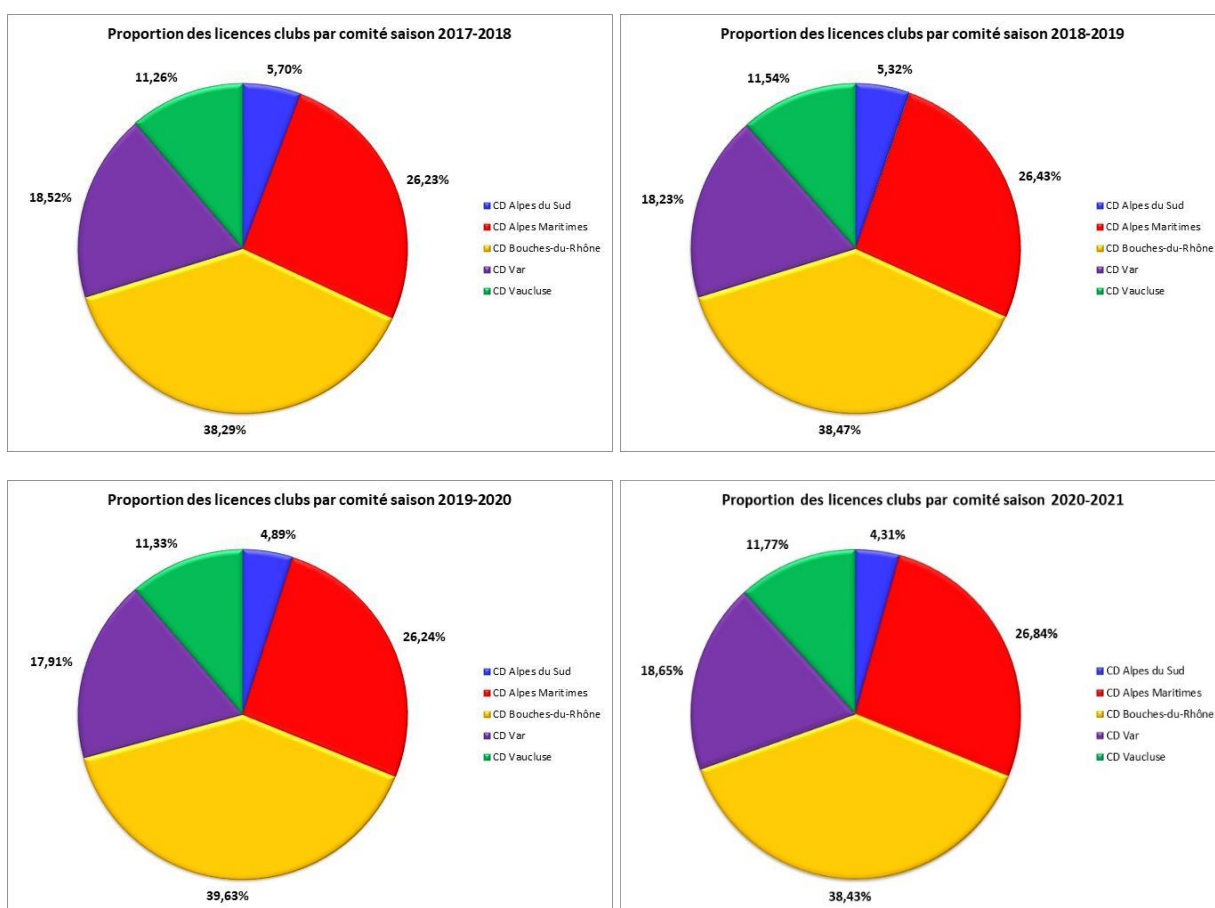
Répartition des licences par catégories féminines



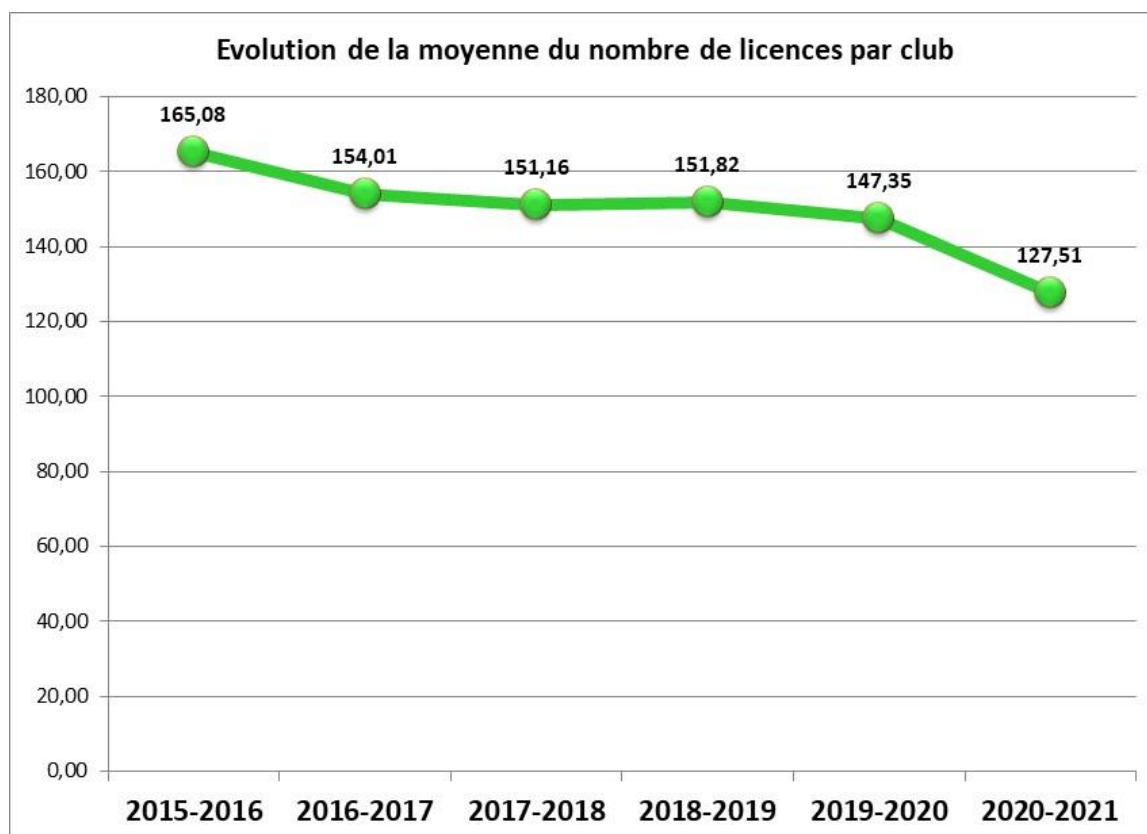
Répartition des licences par catégories masculines



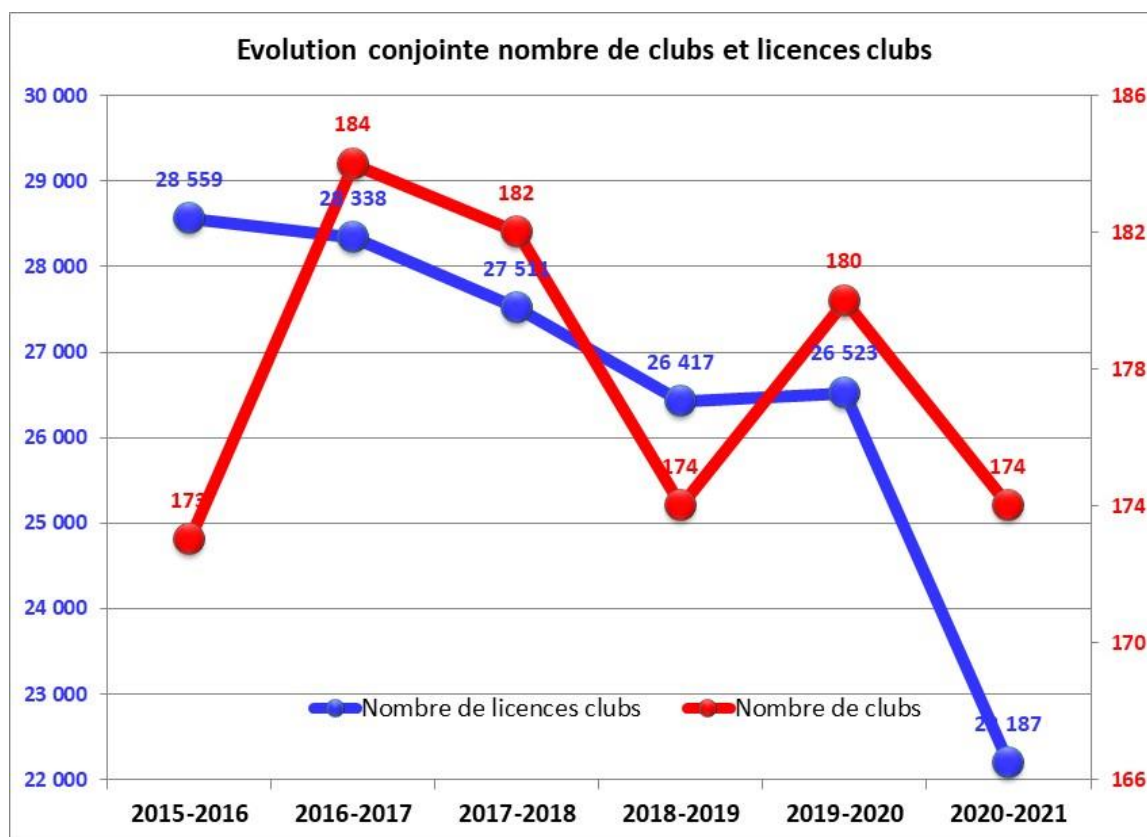
Evolution de la proportion des licences par CD



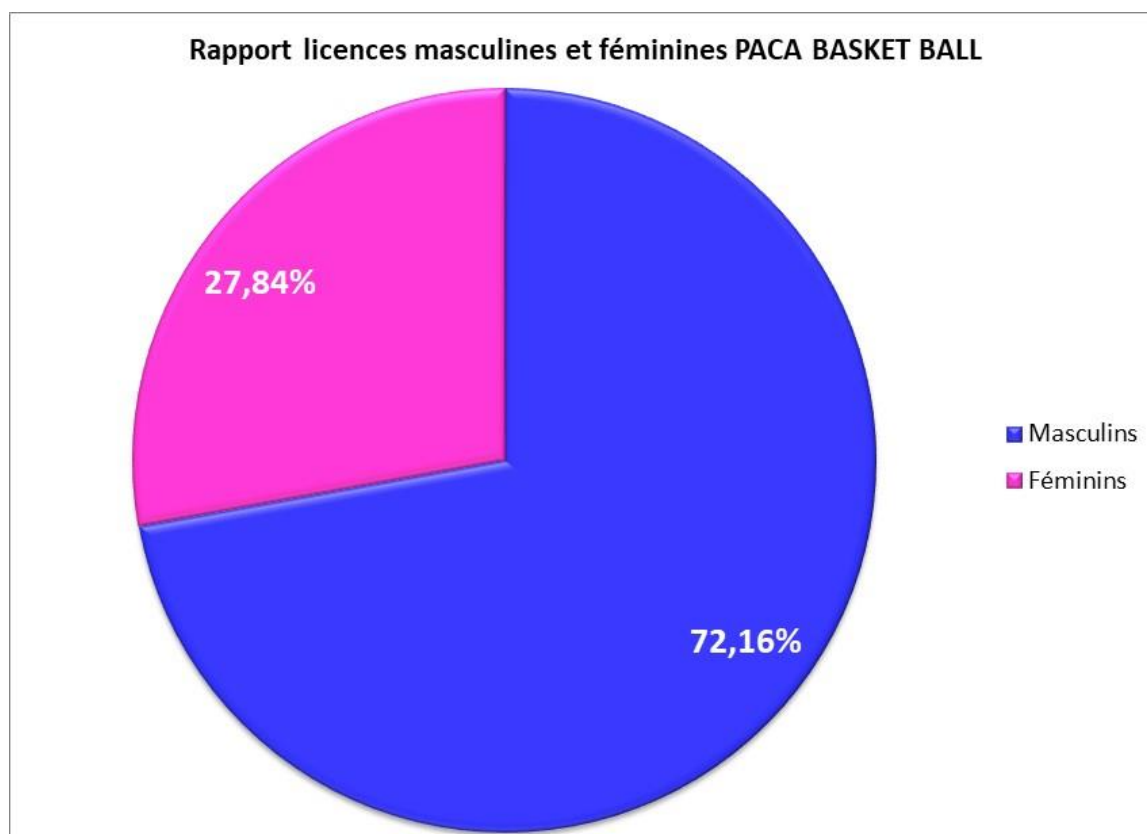
Evolution de la moyenne des licences par clubs



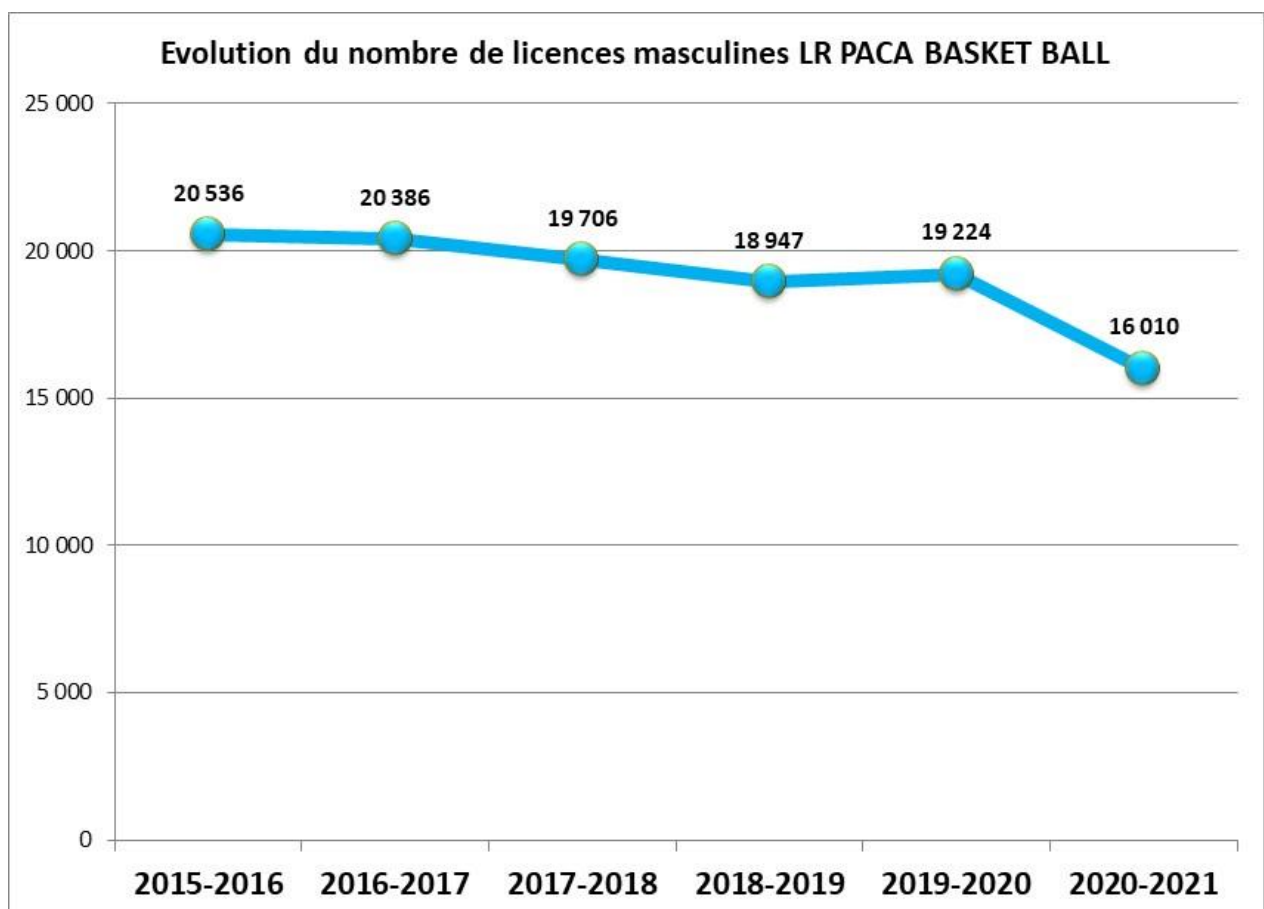
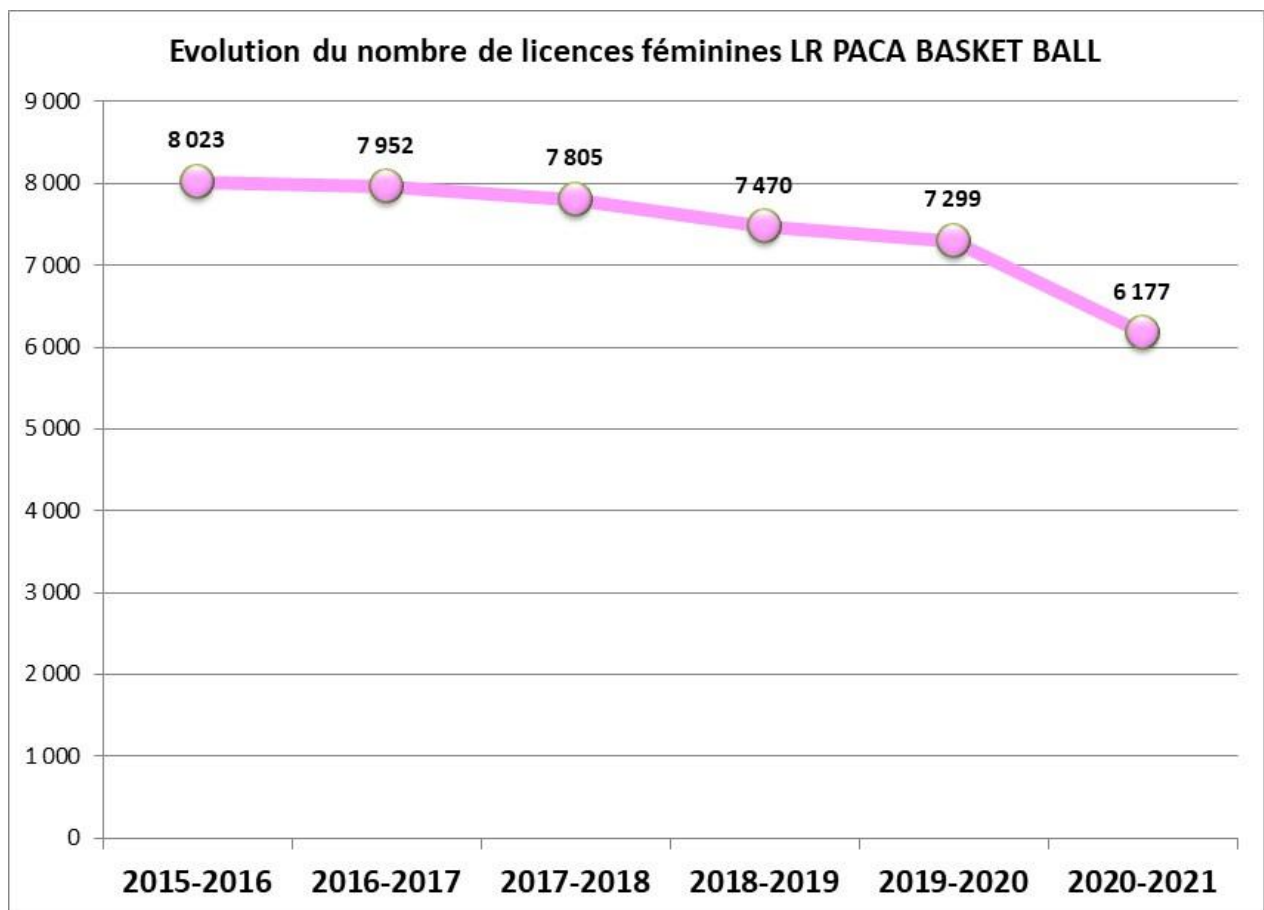
Evolution conjointe nb clubs et licences clubs



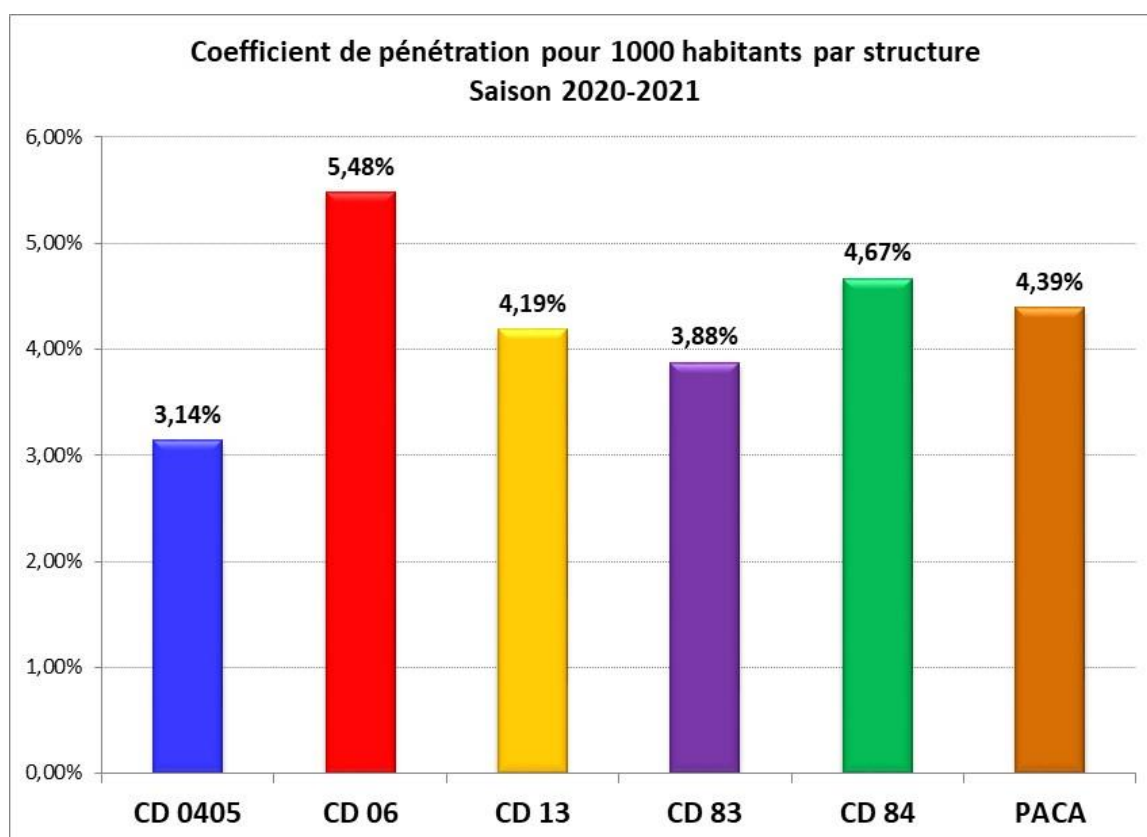
Rapport licences masculines et féminines



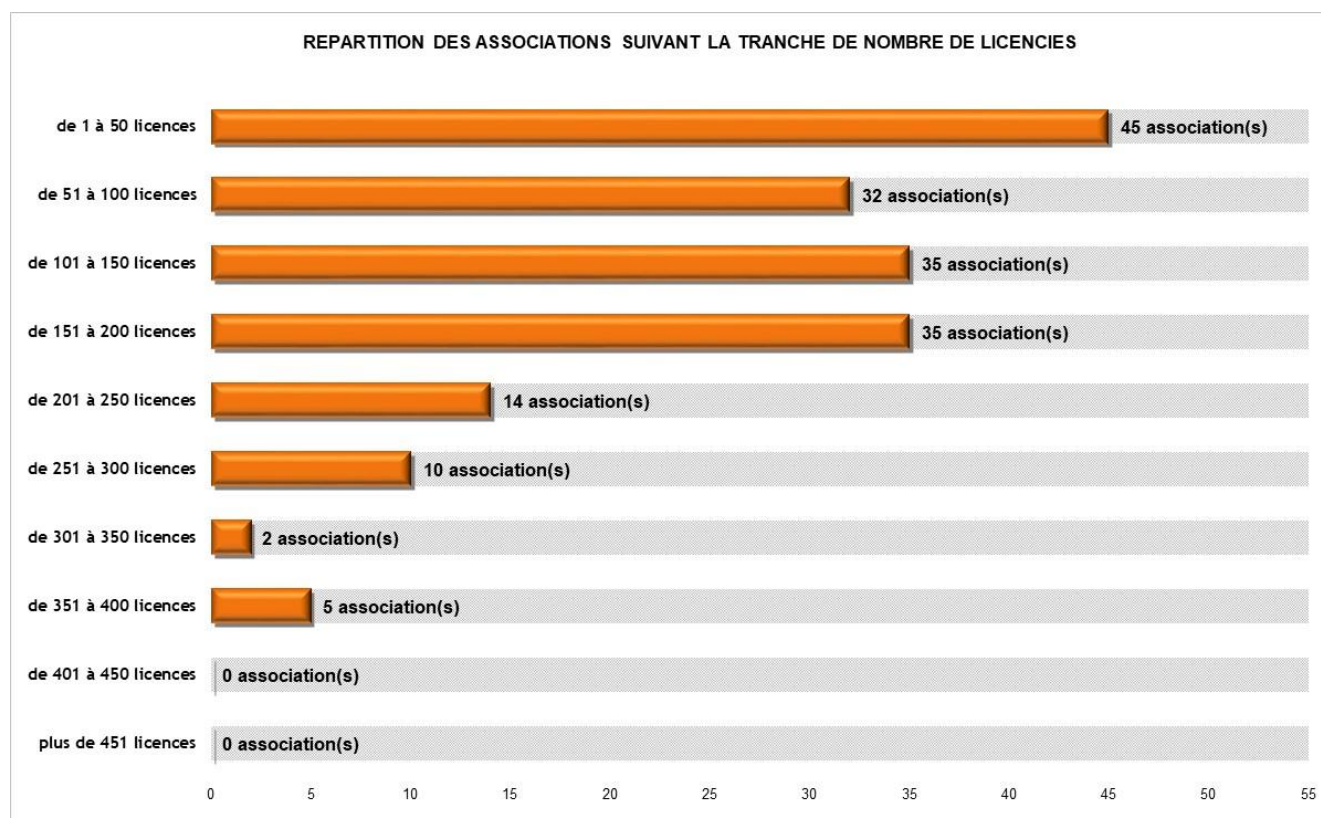
Evolution du nombre de licences masc et fém



Taux de pénétration dans la population

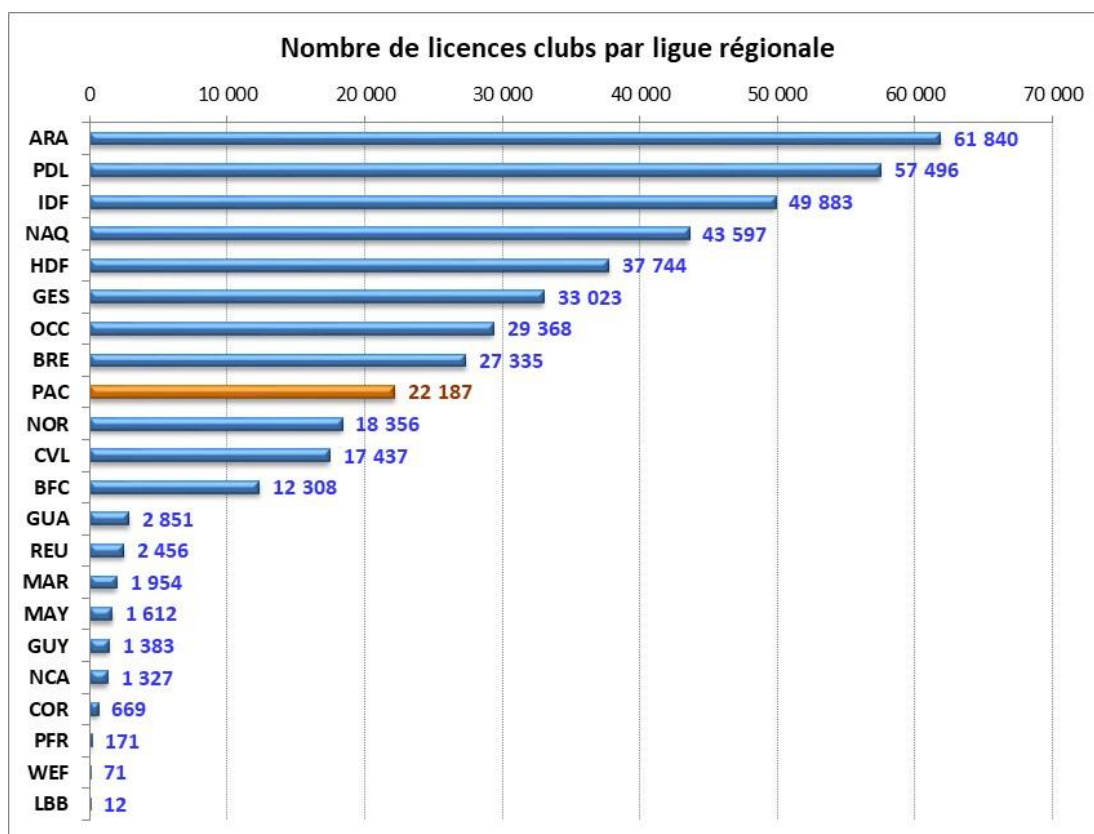


Répartition des associations par tranches

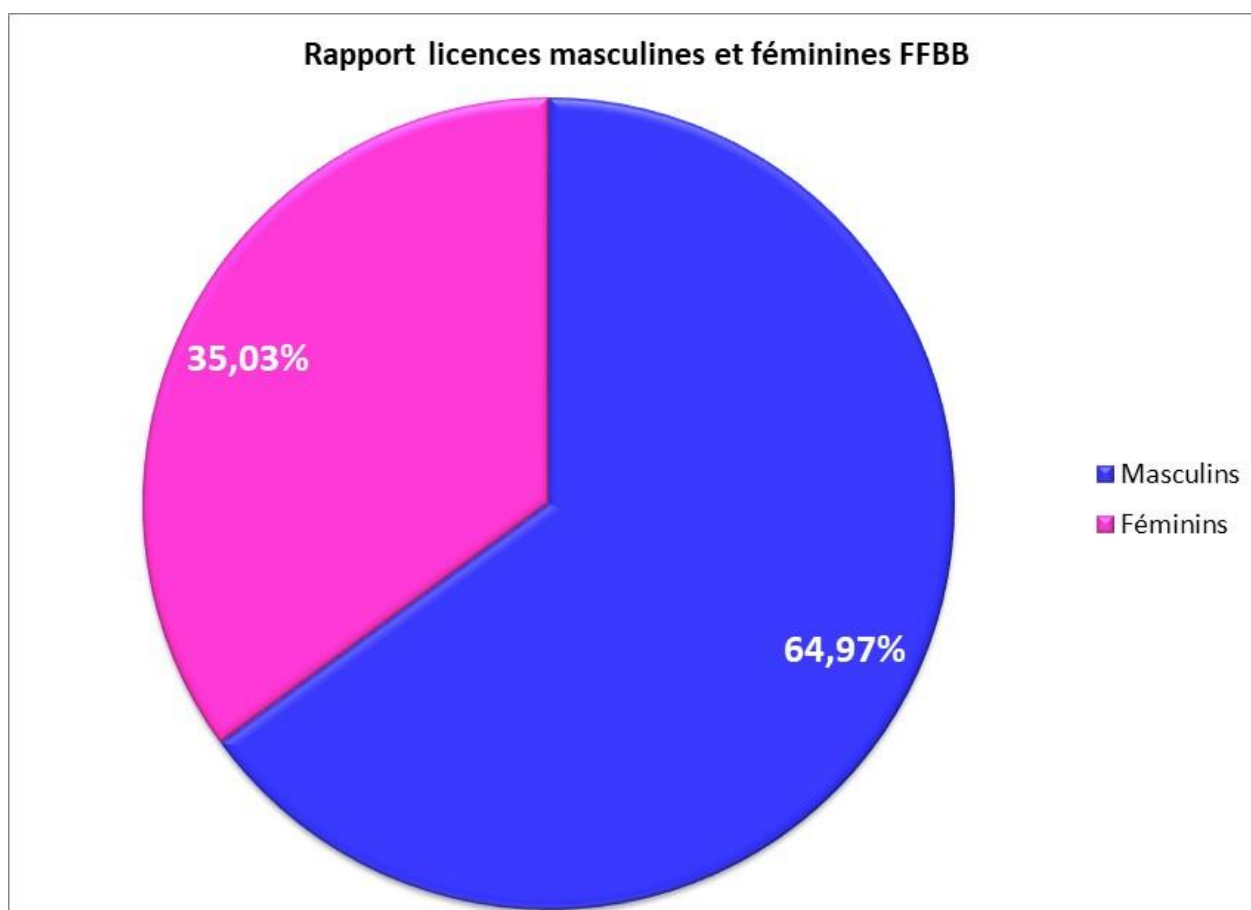
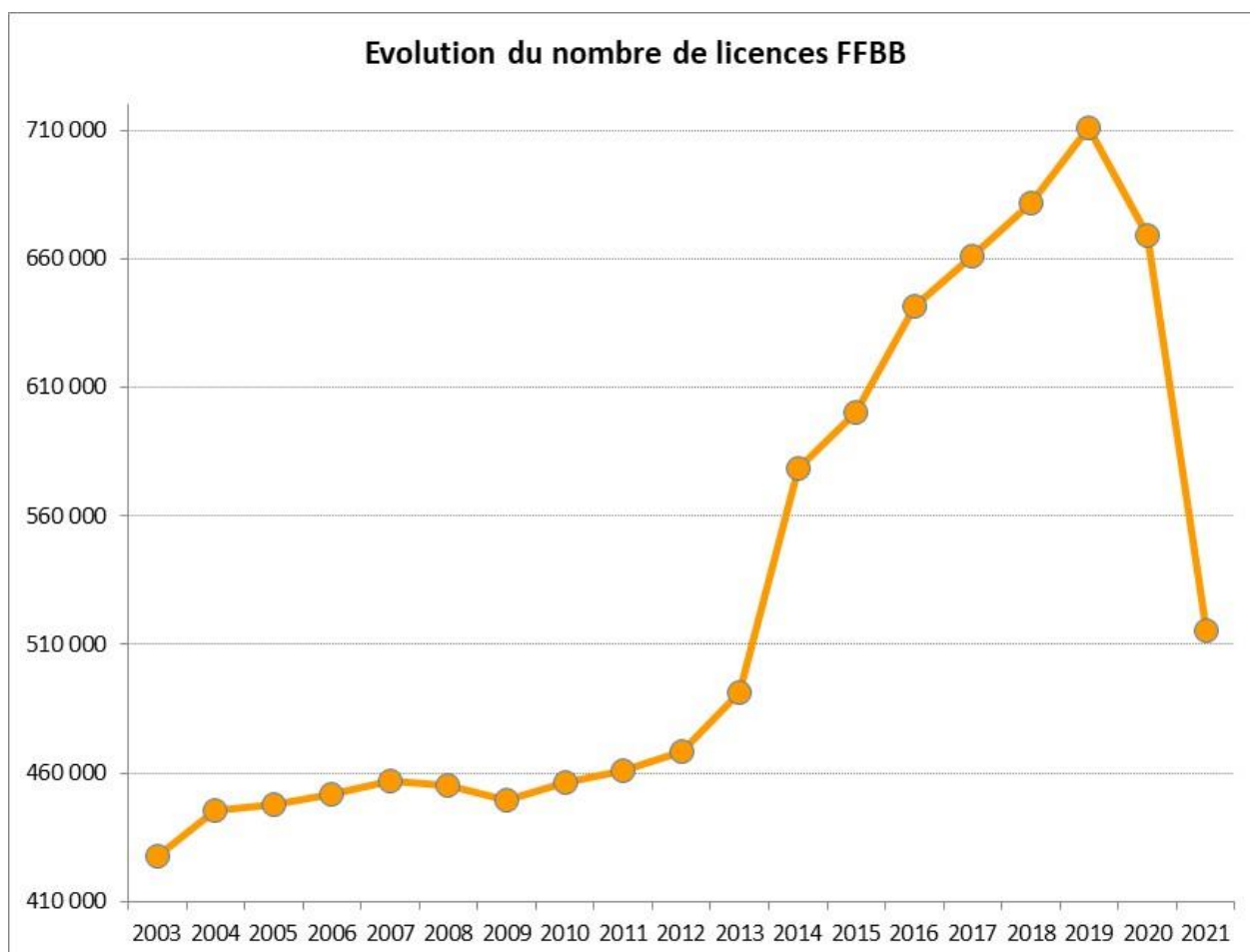


La Ligue PACA BASKET BALL en France

Ligue	Nb licences
ARA	61 840
PDL	57 496
IDF	49 883
NAQ	43 597
HDF	37 744
GES	33 023
OCC	29 368
BRE	27 335
PAC	22 187
NOR	18 356
CVL	17 437
BFC	12 308
GUA	2 851
REU	2 456
MAR	1 954
MAY	1 612
GUY	1 383
NCA	1 327
COR	669
PFR	171
WEF	71
LBB	12



La Fédération Française de Basket Ball





FFBB

